

8.09% αύξηση στους συνολικούς χρήστες των ιστοσελίδων & εφαρμογών του Ομίλου 12 εκατομμύρια εμφανίσεις και 523,556 διαφορετικοί χρήστες τον Αύγουστο

Το AdStore, το πρώτο ολοκληρωμένο σύστημα διανομής ψηφιακής διαφήμισης στην Κύπρο, κατέγραψε για τον μήνα Αύγουστο 12,099,903 εμφανίσεις με 523,556 διαφορετικούς επισκέπτες. Η στρατηγική δημιουργίας ποιοτικού περιεχομένου του Ομίλου SPPMEDIA απέδωσε καρπούς και τον μήνα Αύγουστο, με την εφαρμογή της Καθημερινής Κύπρου να έχει καταγράψει 3.284.667 εμφανίσεις, επιβεβαιώνοντας την επιρροή του Brand στην καθημερινή ειδησιογραφία. Η ιστοσελίδα της Καθημερινής κατέγραψε συνολικά 2.375.481 εμφανίσεις και διαβάστηκαν 4.57 σελίδες ανά επίσκεψη, με διάρκεια επίσκεψης τα 08:56 λεπτά και bounce rate 48.57%.

Επιπλέον, η ιστοσελίδα του Ομίλου, 24sports & news, με τον νέο δυναμικό σχεδιασμό της, είχε συνολικές εμφανίσεις 4.894.842 με αύξηση 2.99% σε σύγκριση με τον προηγούμενο μήνα, διαβάστηκαν 3.81 σελίδες ανά επίσκεψη, με διάρκεια επίσκεψης τα 6:27 λεπτά με bounce rate 47.44%. Η πρώτη αθλητική εφαρμογή στην Κύπρο, 24sports & news είχε συνολικές εμφανίσεις 1.133.847 με αύξηση 2,05% σε σύγκριση με τον προηγούμενο μήνα και διάρκεια επίσκεψης τα 06:29 λεπτά, στοιχεία που αποδεικνύουν πως οι επισκέπτες της εκτιμούν τη σοβαρή και έγκυρη προσέγγιση της κυπριακής και διεθνούς αθλητικής ειδησιογραφίας.

Τέλος, το σύστημα AdStore διένειμε για τον μήνα Αύγουστο 69.973.560 εμφανίσεις διαφημίσεων.

Για περισσότερες πληροφορίες παρακαλώ επικοινωνήστε με τη Νατάσα Ερωτοκρίτου, Adstore Chief Product Officer, email: erotokritoun@sppmedia.com, τηλ.: 22472586.

ADSTORE ANALYTICS AUGUST 2018

Adstore Total:	PAGEVIEWS	SESSIONS	USERS
	12,099,903	3,423,107	523,556

BRAND	PAGEVIEWS	SESSIONS	USERS	AVG. SESSION DURATION*	PAGES/SESSION*
kathimerini	5,660,148	1,569,427	179,266	00:08:56	4.57
24sports & news	6,051,953	1,718,302	271,088	00:06:27	3.81
must & athena recipes	387,802	135,378	73,202	00:04:26	2.91

* Για τις ιστοσελίδες



24SPORTS



24NEWS

must



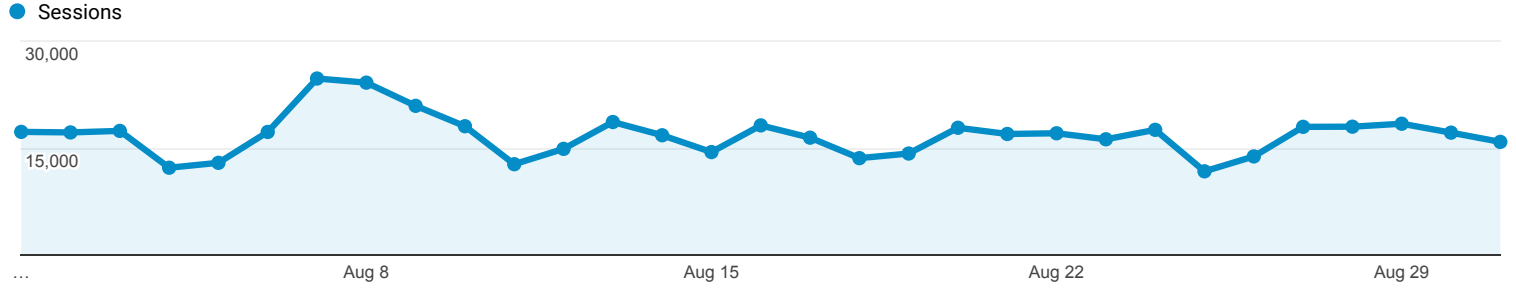
γαστρονόμος

Audience Overview

Aug 1, 2018 - Aug 31, 2018

All Users
100.00% Sessions

Overview



Sessions
519,618

Users
168,986

Pageviews
2,375,481

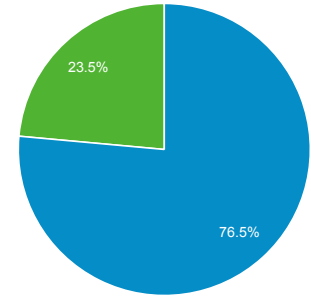
Pages / Session
4.57

Avg. Session Duration
00:08:56

Bounce Rate
48.57%

% New Sessions
23.51%

■ Returning Visitor ■ New Visitor



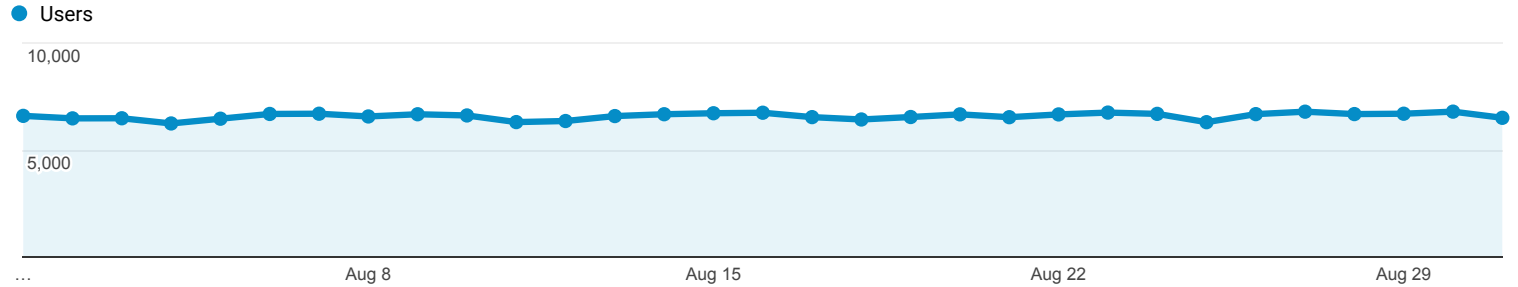
Language	Sessions	% Sessions
1. en-us	197,781	38.06%
2. en-gb	117,194	22.55%
3. el-gr	108,851	20.95%
4. el	55,075	10.60%
5. el-cy	23,598	4.54%
6. en-cy	3,340	0.64%
7. en	2,400	0.46%
8. en-au	1,950	0.38%
9. de-de	839	0.16%
10. fr-fr	701	0.13%

Users Overview

All Users
100.00% Sessions

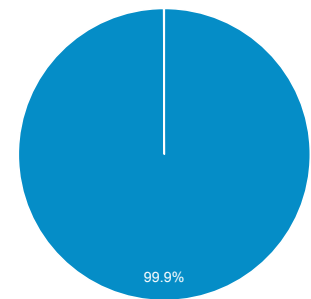
Aug 1, 2018 - Aug 31, 2018

Overview



Users 10,280	Sessions 1,049,809	Screen Views 3,284,667
Screens / Session 3.13	Avg. Session Duration 00:04:38	% New Sessions 0.07%

■ Returning Users ■ New Users



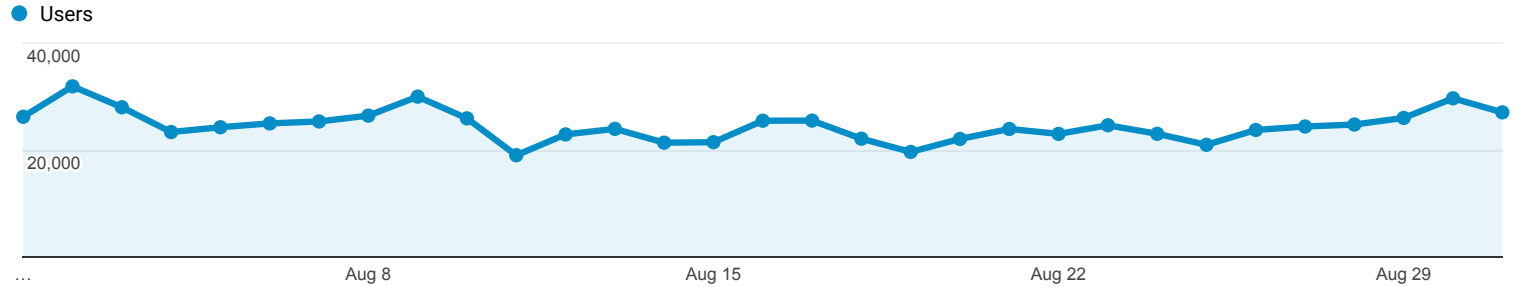
Language	Sessions	% Sessions
1. el-gr	375,107	35.73%
2. en-gb	337,432	32.14%
3. en-cy	129,516	12.34%
4. el-cy	86,456	8.24%
5. en-us	85,853	8.18%
6. en-gr	5,783	0.55%
7. en	3,726	0.35%
8. de-de	2,332	0.22%
9. en-au	2,304	0.22%
10. en-za	1,863	0.18%

Audience Overview

All Users
100.00% Users

Aug 1, 2018 - Aug 31, 2018

Overview



Users
265,734

New Users
183,461

Sessions
1,284,182

Number of Sessions per User
4.83

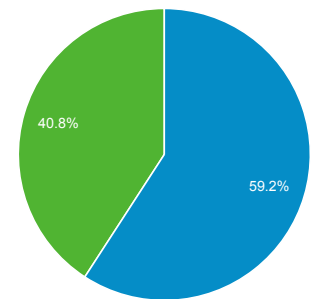
Pageviews
4,894,842

Pages / Session
3.81

Avg. Session Duration
00:06:27

Bounce Rate
47.44%

■ New Visitor ■ Returning Visitor



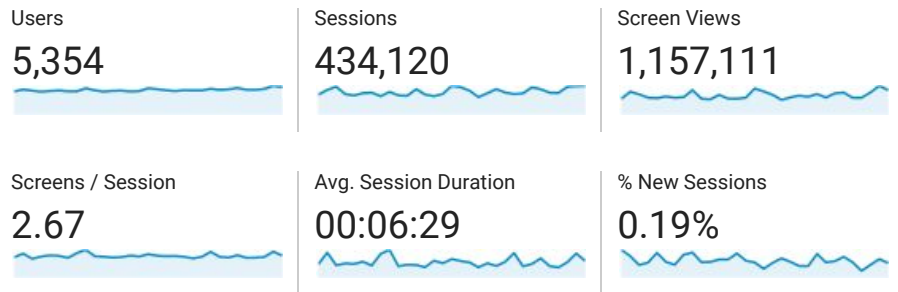
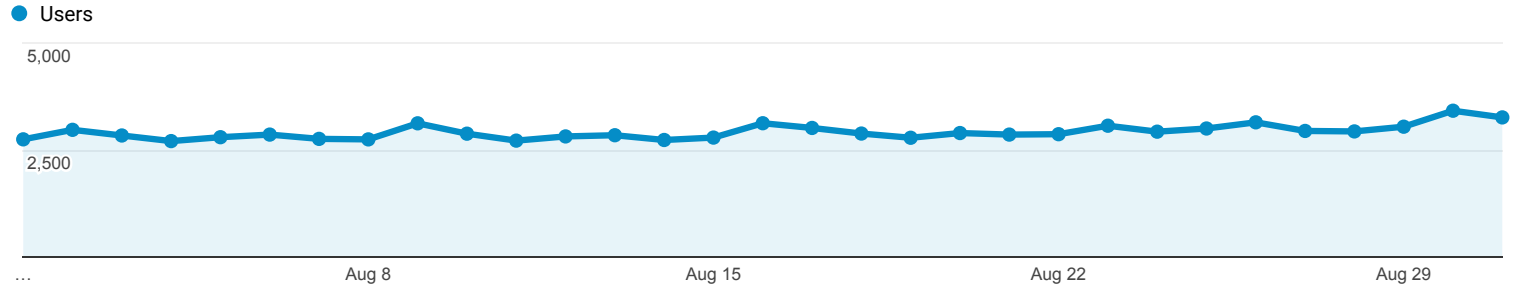
Language	Users	% Users
1. en-us	87,649	32.40%
2. el-gr	78,065	28.86%
3. en-gb	36,900	13.64%
4. el	36,831	13.62%
5. el-cy	23,708	8.76%
6. en-cy	1,903	0.70%
7. en	1,007	0.37%
8. en-au	491	0.18%
9. de-de	416	0.15%
10. el-gb	394	0.15%

Users Overview

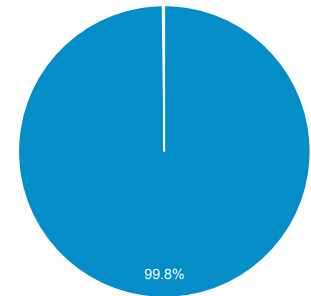
Aug 1, 2018 - Aug 31, 2018

All Users
100.00% Sessions

Overview



■ Returning Users ■ New Users



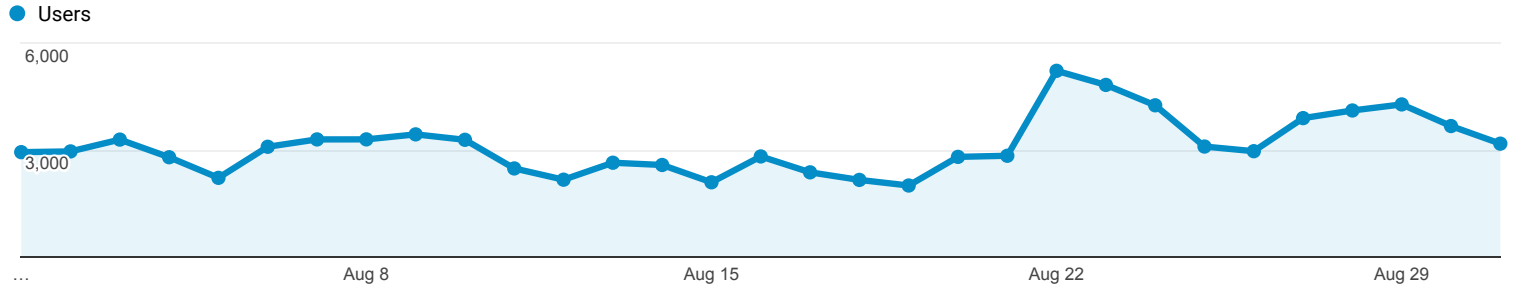
Language	Sessions	% Sessions
1. el-gr	205,394	47.31%
2. en-gb	93,190	21.47%
3. el-cy	51,039	11.76%
4. en-cy	47,345	10.91%
5. en-us	28,072	6.47%
6. en-gr	2,109	0.49%
7. en	1,558	0.36%
8. en-au	687	0.16%
9. de-de	571	0.13%
10. el-gb	550	0.13%

Audience Overview

Aug 1, 2018 - Aug 31, 2018

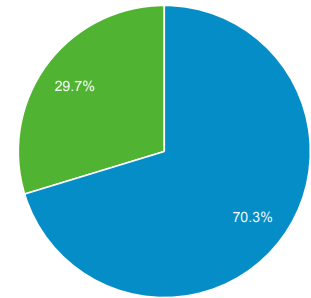
All Users
 100.00% Users

Overview



Users 59,219	New Users 44,713	Sessions 118,147
Number of Sessions per User 2.00	Pageviews 344,101	Pages / Session 2.91
Avg. Session Duration 00:04:26	Bounce Rate 65.23%	

■ New Visitor ■ Returning Visitor



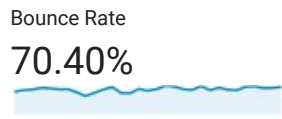
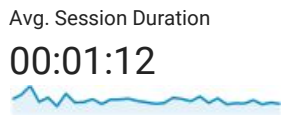
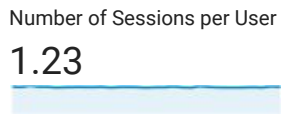
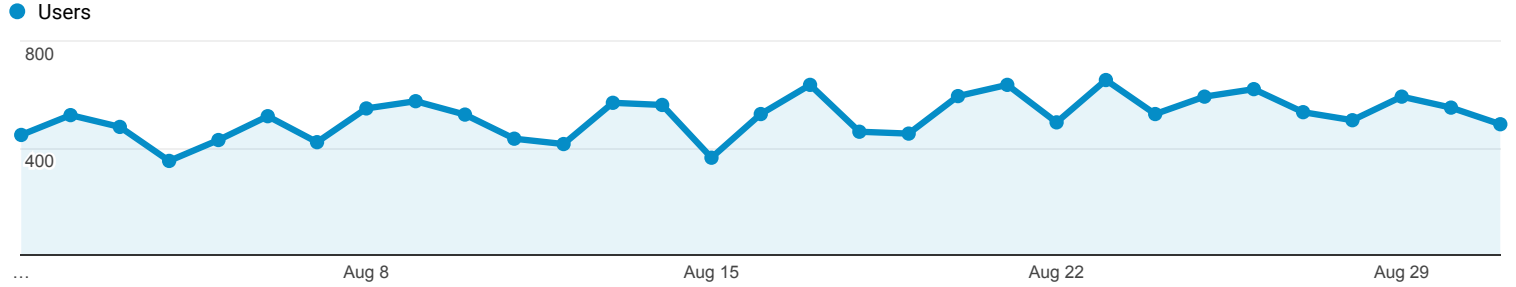
Language	Users	% Users
1. el-gr	19,070	32.17%
2. en-us	18,869	31.83%
3. el	9,512	16.04%
4. en-gb	6,831	11.52%
5. el-cy	3,537	5.97%
6. en-cy	351	0.59%
7. en	199	0.34%
8. de-de	96	0.16%
9. en-au	79	0.13%
10. el-gb	59	0.10%

Audience Overview

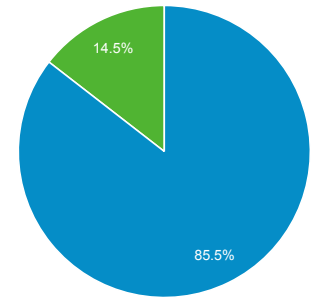
Aug 1, 2018 - Aug 31, 2018

All Users
100.00% Users

Overview



■ New Visitor ■ Returning Visitor



Language	Users	% Users
1. el-gr	6,897	49.04%
2. el	4,093	29.10%
3. en-us	1,709	12.15%
4. en-gb	750	5.33%
5. el-cy	323	2.30%
6. fr	78	0.55%
7. de-de	37	0.26%
8. en-au	29	0.21%
9. en	23	0.16%
10. ko	16	0.11%