

AdStore

11 εκατομμύρια εμφανίσεις και 453.661 διαφορετικοί χρήστες τον Ιούνιο

Το AdStore, το πρώτο ολοκληρωμένο σύστημα διανομής ψηφιακής διαφήμισης στην Κύπρο, κατέγραψε για τον μήνα Ιούνιο 10,987,433 εμφανίσεις με 453,661 διαφορετικούς επισκέπτες. Η στρατηγική δημιουργία ποιοτικού περιεχομένου του Ομίλου SPPMEDIA απέδωσε καρπούς και τον μήνα Ιούνιο, αφού η εφαρμογή της Καθημερινής Κύπρου κατέγραψε ρεκόρ παραμονής χρήστη ανά επίσκεψη, στα 15 λεπτά επιβεβαιώνοντας την επιρροή του brand στην καθημερινή ειδησιογραφία!

Επιπλέον, η ιστοσελίδα του Ομίλου 24sports είχε bounce rate 30,24%, διαβάστηκαν 4,73 σελίδες ανά επίσκεψη, με διάρκεια επίσκεψης τα 8:47 λεπτά, στοιχεία που αποδεικνύουν πως οι επισκέπτες της εκτιμούν τη σοβαρή και έγκυρη προσέγγιση της κυπριακής και διεθνούς αθλητικής ειδησιογραφίας.

Τέλος, το σύστημα AdStore διένειμε για τον μήνα Ιούνιο 36.319.267 εμφανίσεις διαφημίσεων.

Το AdStore έχει ήδη εξαγγείλει το πρόγραμμα summer booster που διπλασιάζει τον προϋπολογισμό των πελατών του για όλο το καλοκαίρι, προσφέροντας στους πελάτες του τις πλέον ανταγωνιστικές τιμές διαφήμισης δίπλα από το καλύτερο περιεχόμενο της αγοράς.

Το AdStore δημιουργήθηκε από κύπριους προγραμματιστές ως το πρώτο σύστημα διανομής programmatic διαφήμισης συνδυάζοντας πρόσβαση σε πολλούς διαφορετικούς ιστότοπους και εφαρμογές κινητών. Οι διαφημιζόμενοι μπορούν να προγραμματίσουν τις διαφημίσεις τους σε πολλές πλατφόρμες και με διαφορετικά εργαλεία, display ads, video ads ή/και native content ads, με βάση το φύλο του target group, την ώρα εμφάνισης αλλά και τον καθημερινό προϋπολογισμό της εκστρατείας. Σήμερα το σύστημα διανέμει ψηφιακή διαφήμιση σε 9 ιστοσελίδες και 18 εφαρμογές κινητών.

Για περισσότερες πληροφορίες παρακαλώ επικοινωνήστε με τη Νατάσα Ερωτοκρίτου, Adstore Chief Product Officer, email: erotokritoun@kathimerini.com.cy, τηλ.: 22472586.

ADSTORE ANALYTICS JUNE 2017

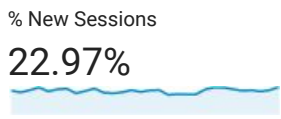
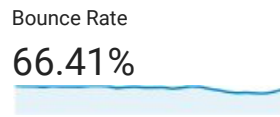
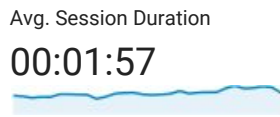
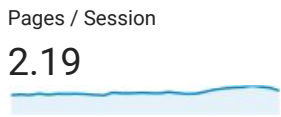
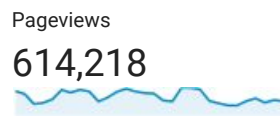
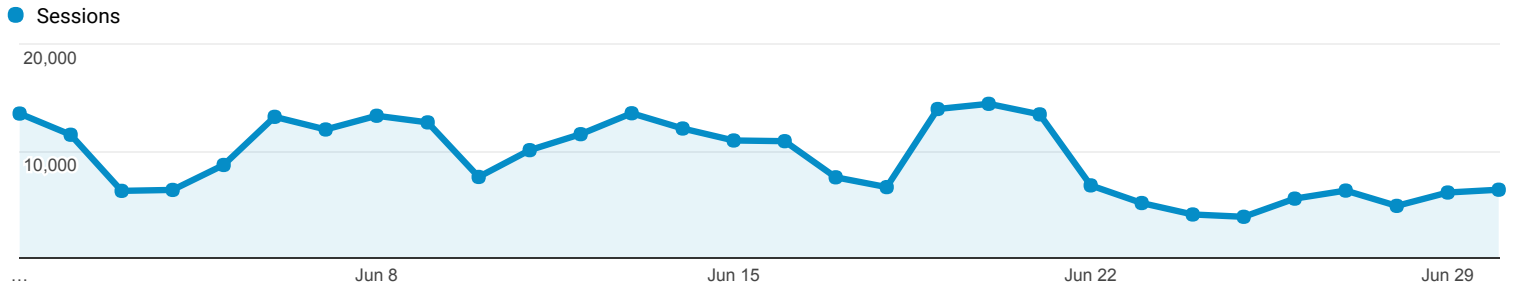
Adstore Total:	PAGEVIEWS	SESSIONS	USERS
	10,987,433	3,562,860	453,661

BRAND	PAGEVIEWS	SESSIONS	USERS
kathimerini	5,811,003	1,788,722	99,648
24sports, news & 4 troxoi	4,453,399	1,384,309	230,226
Eltopia	405,401	240,587	55,109
must	268,450	127,022	51,066
athena recipes	40,089	16,454	12,481
mad tv	9,091	5,766	5,131

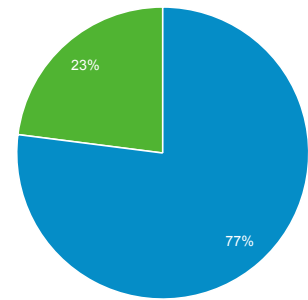
All Users
100.00% Sessions

Jun 1, 2017 - Jun 30, 2017

Overview



Returning Visitor New Visitor



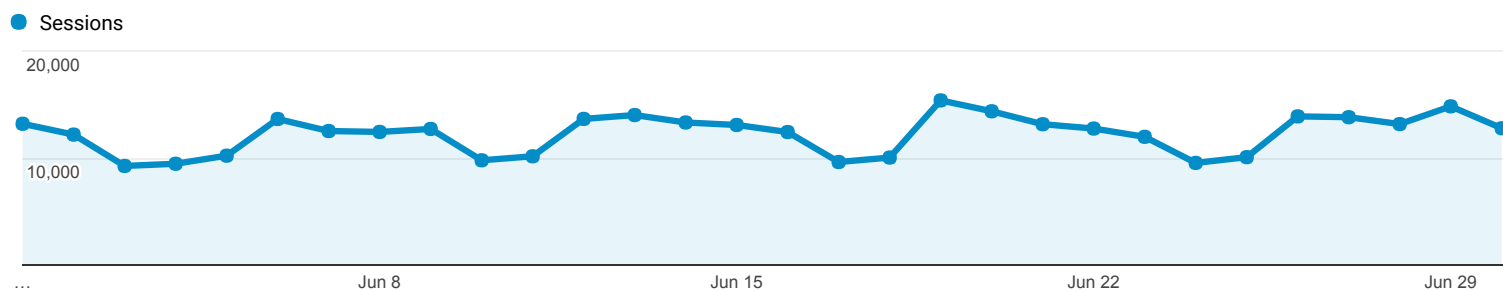
Language	Sessions	% Sessions
1. en-us	97,523	34.79%
2. el-gr	84,272	30.06%
3. en-gb	43,268	15.44%
4. el	35,742	12.75%
5. el-cy	15,800	5.64%
6. en	540	0.19%
7. en-gr	535	0.19%
8. en-au	346	0.12%
9. en-cy	265	0.09%
10. el-gb	241	0.09%



Jun 1, 2017 - Jun 30, 2017

All Users
100.00% Sessions

Overview



Sessions
368,422

Users
58,385

Pageviews
1,741,669

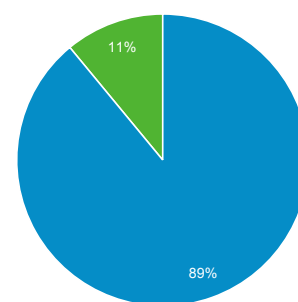
Pages / Session
4.73

Avg. Session Duration
00:08:47

Bounce Rate
30.24%

% New Sessions
10.95%

Returning Visitor New Visitor



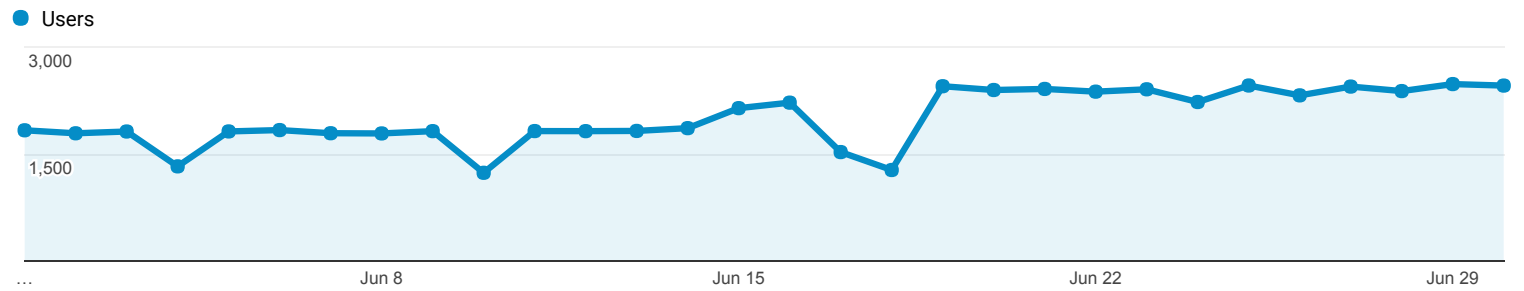
Language	Sessions	% Sessions
1. en-us	222,423	60.37%
2. en-gb	52,189	14.17%
3. el	45,554	12.36%
4. el-gr	33,349	9.05%
5. el-cy	12,075	3.28%
6. ru-ru	268	0.07%
7. en-ca	206	0.06%
8. en-au	192	0.05%
9. ru	188	0.05%
10. fi-fi	169	0.05%



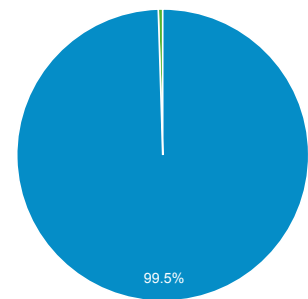
Jun 1, 2017 - Jun 30, 2017

All Users
100.00% Sessions

Overview



■ Returning Users ■ New Users

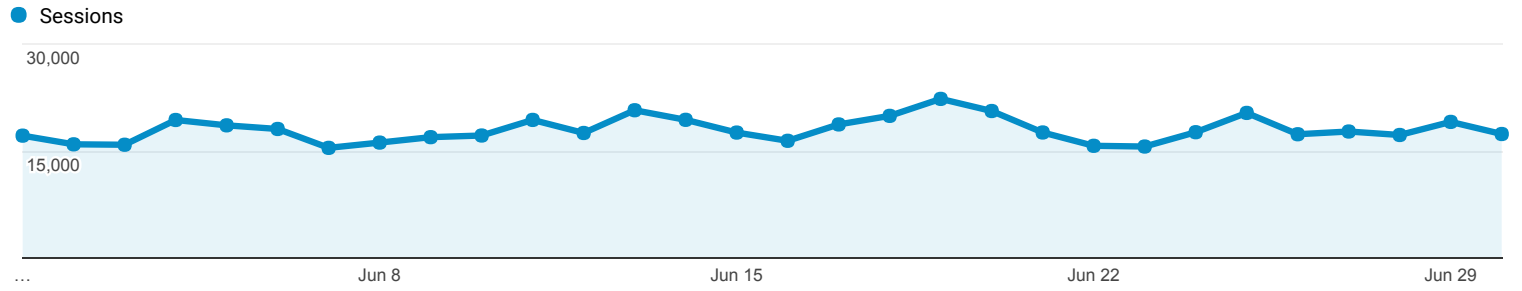


Language	Sessions	% Sessions
1. el-gr	94,600	50.65%
2. en-gb	49,465	26.49%
3. en-us	18,245	9.77%
4. el-cy	10,868	5.82%
5. en-cy	10,836	5.80%
6. en-gr	552	0.30%
7. en	368	0.20%
8. de-de	279	0.15%
9. en-au	270	0.14%
10. el-gb	207	0.11%

All Users
 100.00% Sessions

Jun 1, 2017 - Jun 30, 2017

Overview



Sessions
540,393

Users
61,861

Pageviews
1,704,285

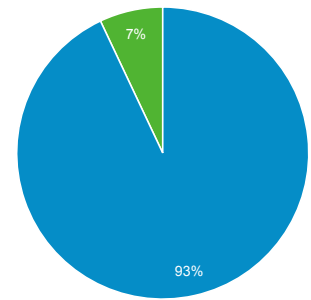
Pages / Session
3.15

Avg. Session Duration
00:02:58

Bounce Rate
45.63%

% New Sessions
7.01%

■ Returning Visitor ■ New Visitor

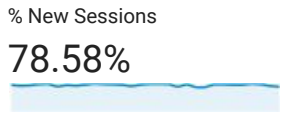
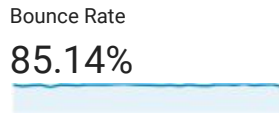
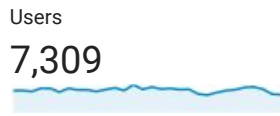
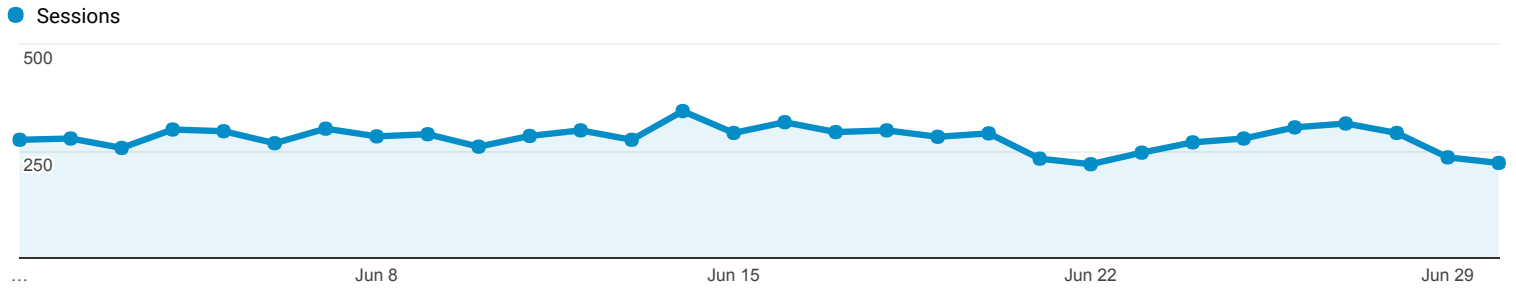


Language	Sessions	% Sessions
1. el	171,050	31.65%
2. en-gb	127,465	23.59%
3. en-us	116,018	21.47%
4. el-gr	75,096	13.90%
5. el-cy	43,413	8.03%
6. en	1,553	0.29%
7. en-cy	698	0.13%
8. pt-br	546	0.10%
9. en-gr	545	0.10%
10. en-au	541	0.10%

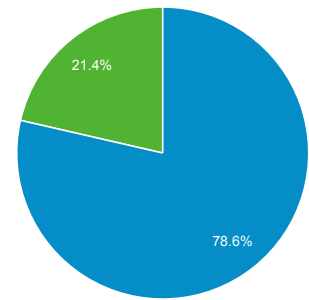
Jun 1, 2017 - Jun 30, 2017

All Users
100.00% Sessions

Overview



New Visitor Returning Visitor



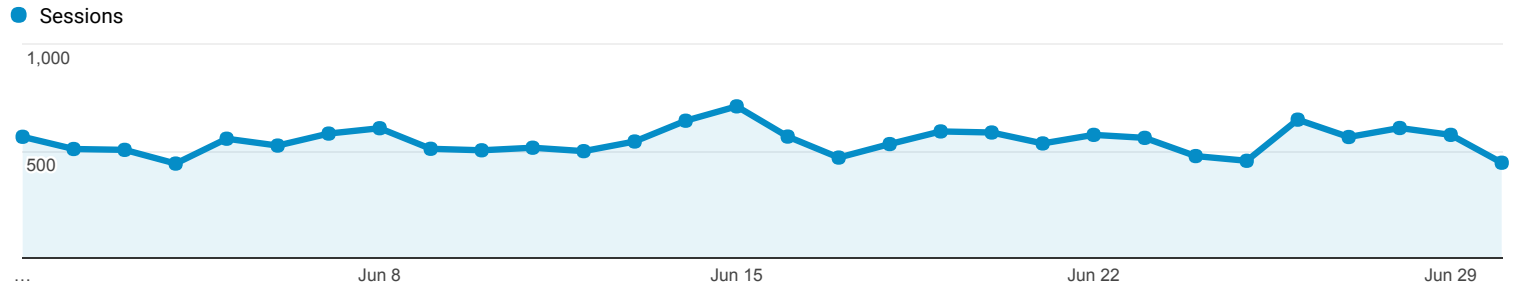
Language	Sessions	% Sessions
1. el-gr	3,230	38.31%
2. en-us	2,682	31.81%
3. el	1,573	18.66%
4. en-gb	671	7.96%
5. el-cy	203	2.41%
6. en	12	0.14%
7. c	11	0.13%
8. ru	10	0.12%
9. de	8	0.09%
10. bg	4	0.05%



Jun 1, 2017 - Jun 30, 2017

All Users
100.00% Sessions

Overview



Sessions
16,454

Users
12,481

Pageviews
40,089

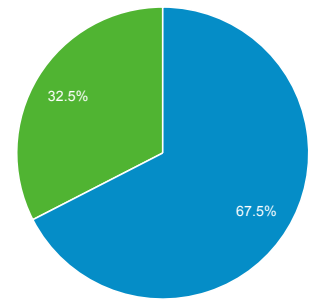
Pages / Session
2.44

Avg. Session Duration
00:01:26

Bounce Rate
76.19%

% New Sessions
67.41%

■ New Visitor ■ Returning Visitor



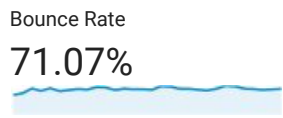
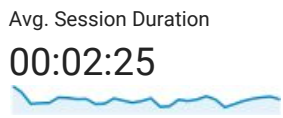
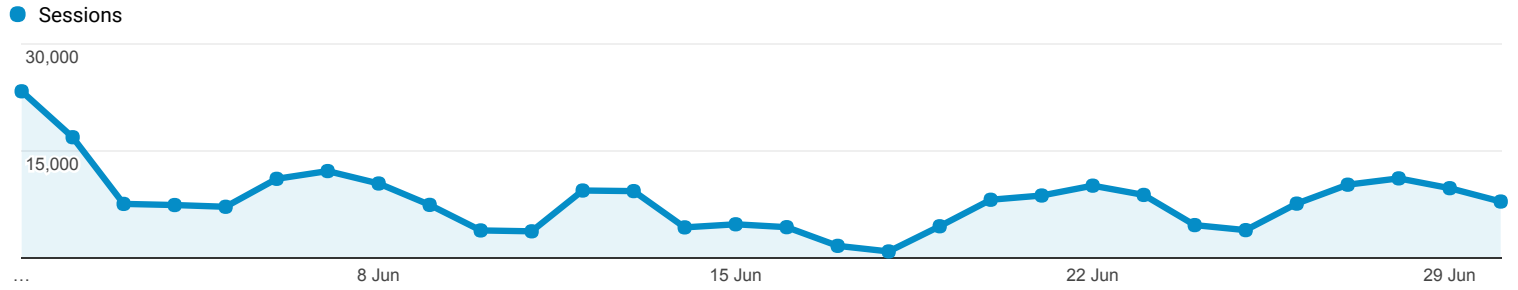
Language	Sessions	% Sessions
1. el-gr	6,062	36.84%
2. el	5,157	31.34%
3. en-us	3,268	19.86%
4. en-gb	1,286	7.82%
5. el-cy	434	2.64%
6. de-de	39	0.24%
7. ru	32	0.19%
8. en	31	0.19%
9. de	24	0.15%
10. bg	23	0.14%

1 Jun 2017 - 30 Jun 2017

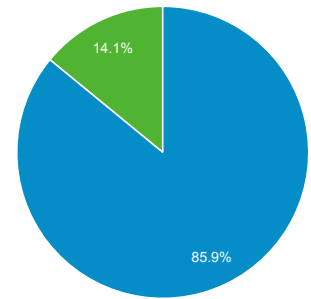
Audience Overview

All Users
100.00% Sessions

Overview



Returning Visitor (Blue) | New Visitor (Green)



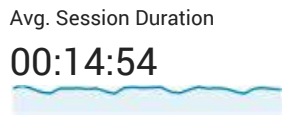
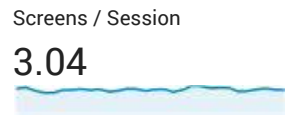
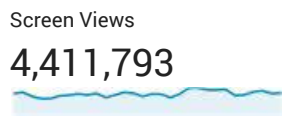
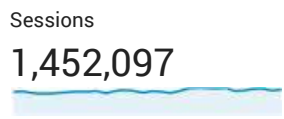
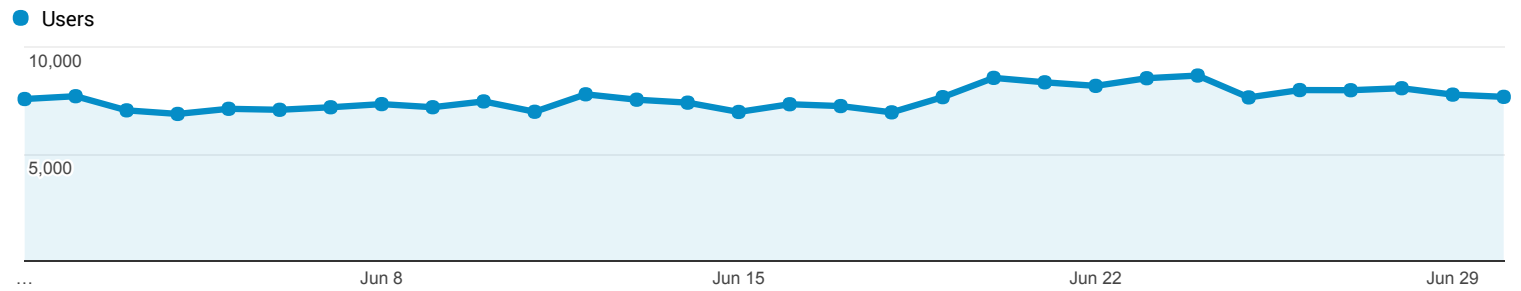
Language	Sessions	% Sessions
1. el-gr	82,508	34.29%
2. en-us	70,007	29.10%
3. en-gb	49,653	20.64%
4. el-cy	23,920	9.94%
5. el	10,248	4.26%
6. en-gr	943	0.39%
7. en-au	703	0.29%
8. el-gb	518	0.22%
9. en-cy	499	0.21%
10. en-ie	271	0.11%



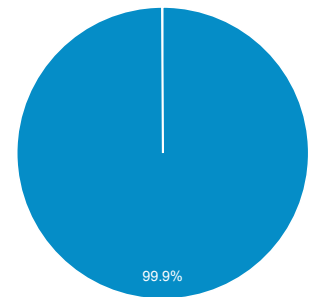
All Users
100.00% Sessions

Jun 1, 2017 - Jun 30, 2017

Overview



Returning Users New Users



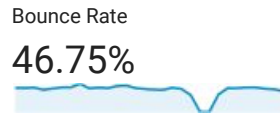
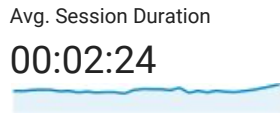
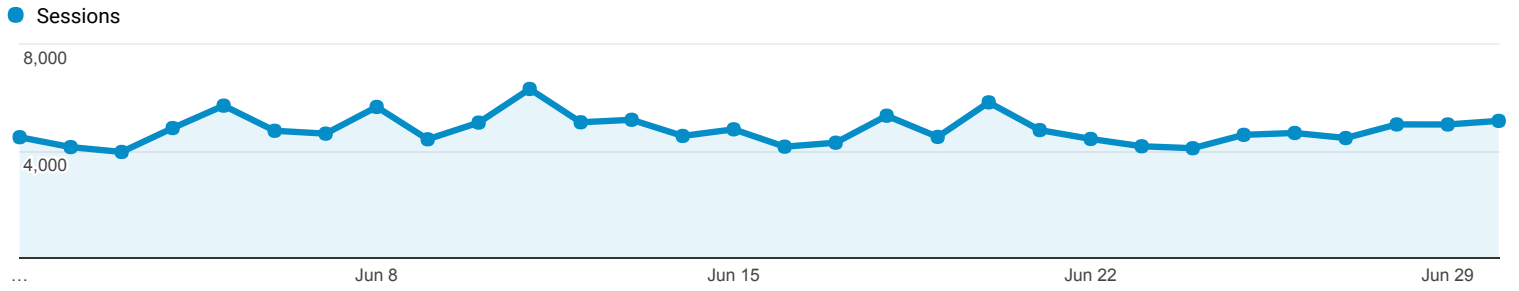
Language	Sessions	% Sessions
1. el-gr	577,180	39.75%
2. en-gb	501,478	34.53%
3. en-us	139,652	9.62%
4. en-cy	93,469	6.44%
5. el-cy	74,573	5.14%
6. en	17,742	1.22%
7. el	8,849	0.61%
8. en-gr	5,921	0.41%
9. en-au	4,836	0.33%
10. de-de	2,475	0.17%



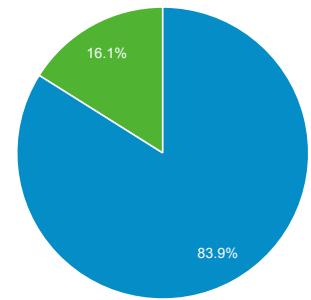
All Users
100.00% Sessions

Jun 1, 2017 - Jun 30, 2017

Overview



Returning Visitor New Visitor



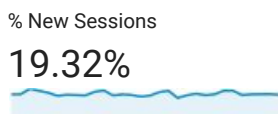

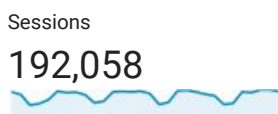
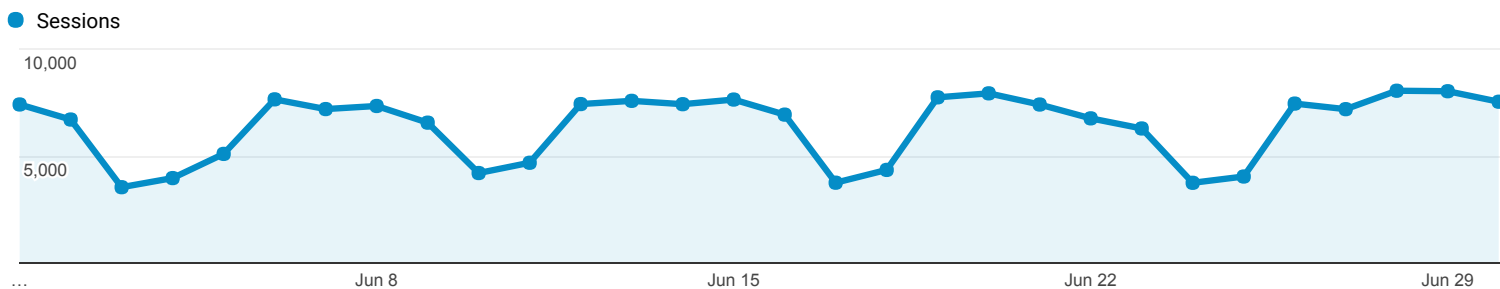
Language	Sessions	% Sessions
1. en-gb	47,432	32.81%
2. en-us	41,192	28.49%
3. el	30,755	21.27%
4. el-gr	15,311	10.59%
5. el-cy	5,984	4.14%
6. en	677	0.47%
7. en-au	501	0.35%
8. de	426	0.29%
9. en-cy	335	0.23%
10. fr-fr	194	0.13%



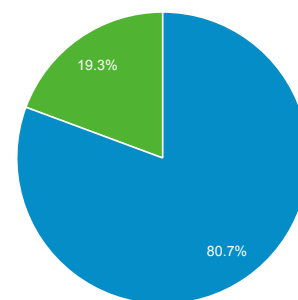
Jun 1, 2017 - Jun 30, 2017

All Users
100.00% Sessions

Overview



Returning Visitor New Visitor

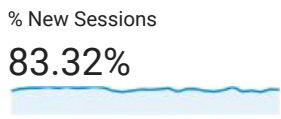
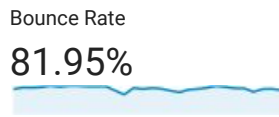
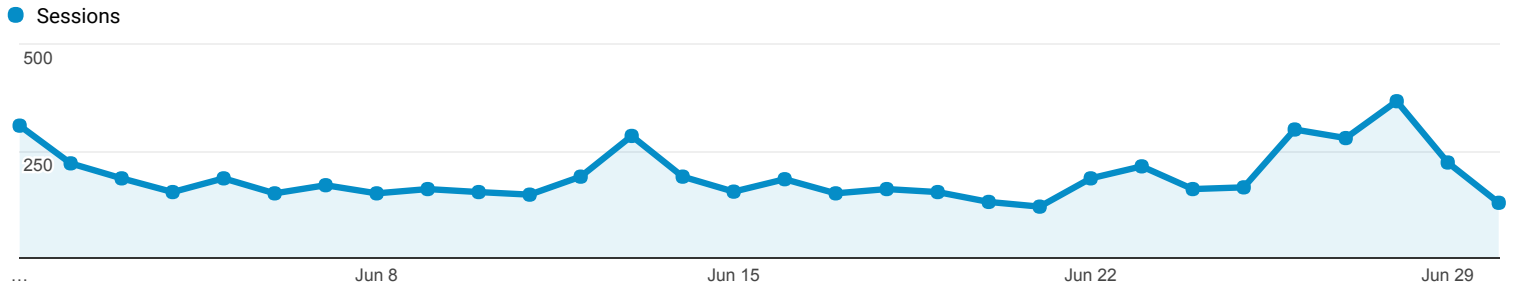


Language	Sessions	% Sessions
1. en-us	108,792	56.65%
2. en-gb	34,139	17.78%
3. el-gr	24,357	12.68%
4. el	16,995	8.85%
5. el-cy	3,663	1.91%
6. de	438	0.23%
7. en-cy	403	0.21%
8. en-ca	301	0.16%
9. en-au	280	0.15%
10. en	225	0.12%

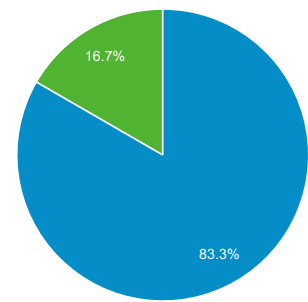
All Users
100.00% Sessions

Jun 1, 2017 - Jun 30, 2017

Overview



■ New Visitor ■ Returning Visitor

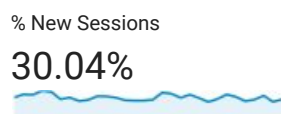
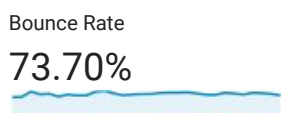
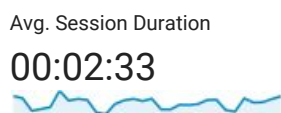
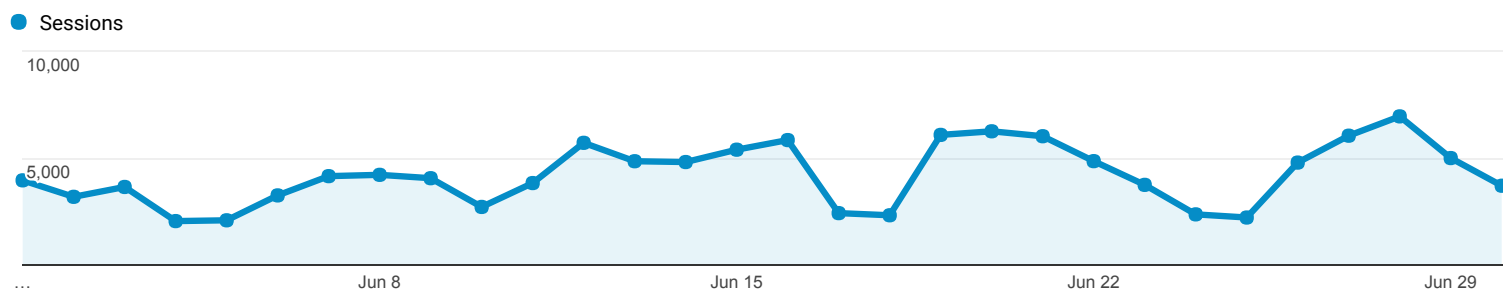


Language	Sessions	% Sessions
1. el-gr	2,270	39.37%
2. en-us	2,033	35.26%
3. el	799	13.86%
4. en-gb	334	5.79%
5. el-cy	148	2.57%
6. ru	27	0.47%
7. de-de	20	0.35%
8. ru-ru	18	0.31%
9. cs	13	0.23%
10. bg	8	0.14%

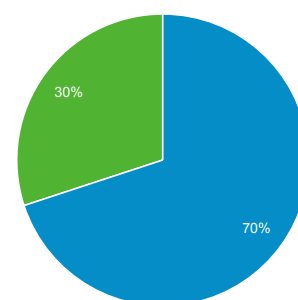
Jun 1, 2017 - Jun 30, 2017

All Users
100.00% Sessions

Overview



Returning Visitor New Visitor



Language	Sessions	% Sessions
1. en-us	43,980	34.62%
2. el-gr	33,668	26.51%
3. en-gb	20,493	16.13%
4. el	14,487	11.41%
5. el-cy	10,920	8.60%
6. en-cy	1,059	0.83%
7. en-gr	354	0.28%
8. de-de	271	0.21%
9. en	227	0.18%
10. el-gb	197	0.16%