

15 εκατομμύρια εμφανίσεις και 883,653 χρήστες το Μάρτιο Αύξηση 4,51% στις συνολικές εμφανίσεις είχε η Καθημερινή

Το AdStore, το πρώτο ολοκληρωμένο σύστημα διανομής ψηφιακής διαφήμισης στην Κύπρο, κατέγραψε για τον μήνα Μάρτιο 14,703,302 εμφανίσεις με 883,653 διαφορετικούς επισκέπτες. Η στρατηγική δημιουργία ποιοτικού περιεχομένου του Ομίλου SPPMEDIA απέδωσε καρπούς και τον Μάρτιο, με την εφαρμογή της Καθημερινής Κύπρου να έχει καταγράψει 3,107,515 εμφανίσεις, με αύξηση 9,93% σε σύγκριση με τον προηγούμενο μήνα, επιβεβαιώνοντας την επιρροή του Brand στην καθημερινή ειδησιογραφία. Η ιστοσελίδα της Καθημερινής κατέγραψε συνολικές εμφανίσεις 2,615,800, διαβάστηκαν 4.53 σελίδες ανά επίσκεψη, με διάρκεια επίσκεψης τα 08:56 λεπτά.

Επιπλέον, η ιστοσελίδα του Ομίλου, 24sports & news, είχε συνολικές εμφανίσεις 4,951,568, διαβάστηκαν 3.75 σελίδες ανά επίσκεψη, με διάρκεια επίσκεψης τα 6:12 λεπτά. Η πρώτη αθλητική εφαρμογή στην Κύπρο, 24sports & news είχε συνολικές εμφανίσεις 1,174,180 και διάρκεια επίσκεψης τα 6:42 λεπτά, στοιχεία που αποδεικνύουν πως οι επισκέπτες της εκτιμούν τη σοβαρή και έγκυρη προσέγγιση της κυπριακής και διεθνούς αθλητικής ειδησιογραφίας.

Το WiZ Guide, ο πρωτοποριακός οδηγός πόλης και δικτύωσης με φίλους, κατέγραψε για τον μήνα Μάρτιο 2,280,017 εμφανίσεις.

Τέλος, το σύστημα AdStore διένειμε για τον μήνα Μάρτιο 76,608,578 εμφανίσεις διαφημίσεων.

Για περισσότερες πληροφορίες παρακαλώ επικοινωνήστε με τη Νατάσα Ερωτοκρίτου, Adstore Chief Product Officer, email: erotokritoun@sppmedia.com, τηλ.: 22472586.

ADSTORE ANALYTICS MARCH 2019

Adstore Total:	PAGEVIEWS	SESSIONS	USERS		
	14,703,302	5,334,155	883,653		
BRAND	PAGEVIEWS	SESSIONS	USERS	AVG. SESSION DURATION*	PAGES/SESSION*
kathimerini	5,723,315	1,758,485	242,893	00:08:56	4.53
24sports & news	6,125,748	1,844,432	309,182	00:06:12	3.75
must & athena recipes	574,222	214,701	123,976	00:04:00	2.65
WiZ Guide**	2,280,017	1,516,537	207,602	00:01:37	1.50
* Για τις ιστοσελίδες					
** Εμφανίσεις Περιεχομένου					



24SPORTS



24NEWS

must



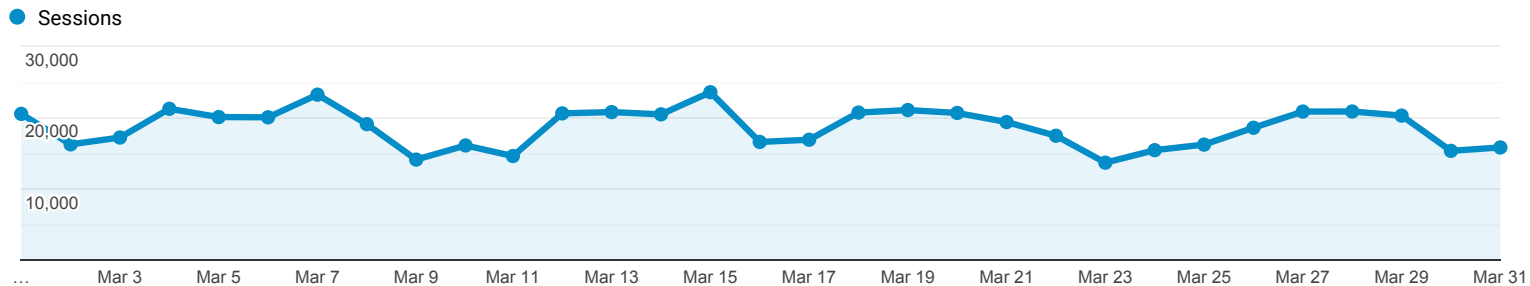
γαστρονόμος

Audience Overview

All Users
100.00% Sessions

Mar 1, 2019 - Mar 31, 2019

Overview



Sessions
577,233

Users
232,706

Pageviews
2,615,800

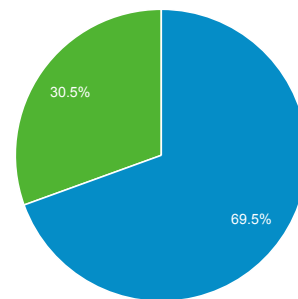
Pages / Session
4.53

Avg. Session Duration
00:08:56

Bounce Rate
53.49%

% New Sessions
30.48%

Returning Visitor New Visitor



Language

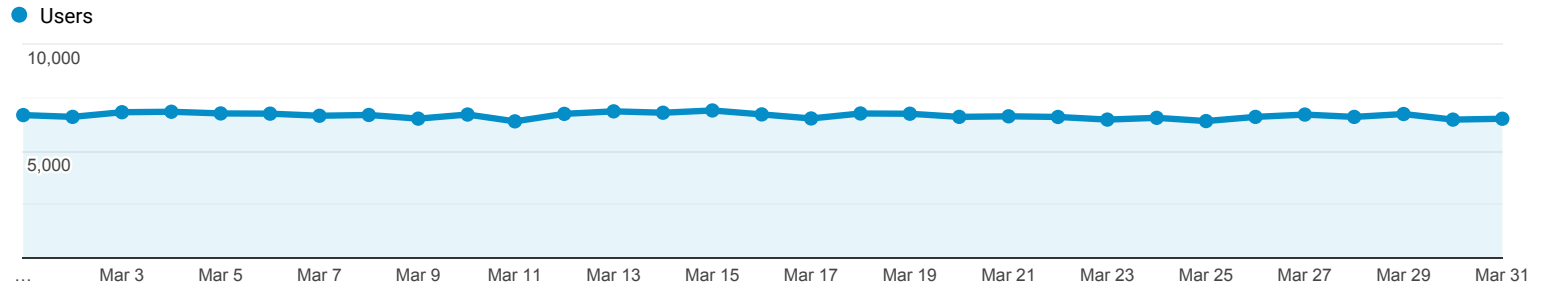
Language	Sessions	% Sessions
1. en-us	246,071	42.63%
2. en-gb	125,622	21.76%
3. el-gr	114,970	19.92%
4. el	39,861	6.91%
5. el-cy	27,296	4.73%
6. en-cy	5,536	0.96%
7. en-au	2,278	0.39%
8. en	2,078	0.36%
9. ru-ru	1,281	0.22%
10. de-de	1,222	0.21%

Users Overview

All Users
100.00% Sessions

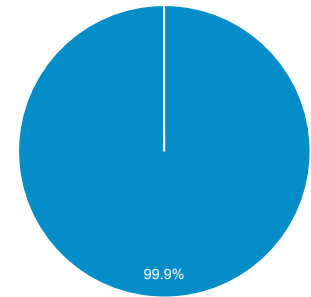
Mar 1, 2019 - Mar 31, 2019

Overview



Users 10,187	Sessions 1,181,252	Screen Views 3,107,515
Screens / Session 2.63	Avg. Session Duration 00:04:37	% New Sessions 0.06%

Returning Users (Blue) | New Users (Green)



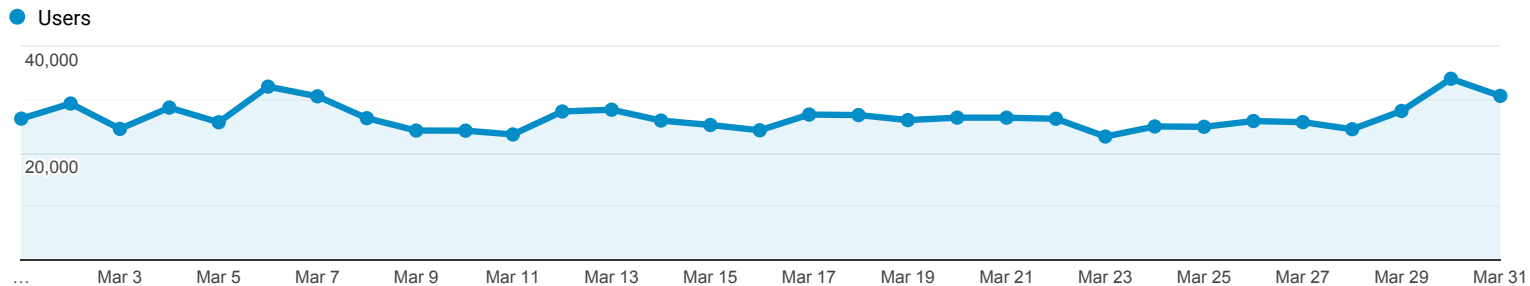
Language	Sessions	% Sessions
1. el-gr	425,419	36.01%
2. en-gb	388,817	32.92%
3. en-cy	142,183	12.04%
4. el-cy	94,375	7.99%
5. en-us	92,032	7.79%
6. en-gr	5,981	0.51%
7. en	3,882	0.33%
8. de-de	3,443	0.29%
9. en-au	2,356	0.20%
10. el	1,876	0.16%

Audience Overview

Mar 1, 2019 - Mar 31, 2019

All Users
100.00% Users

Overview



Users
303,638

New Users
200,694

Sessions
1,321,258

Number of Sessions per User
4.35

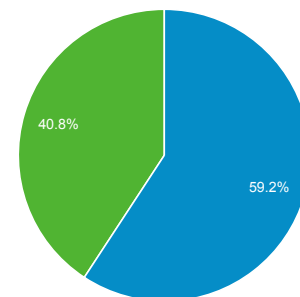
Pageviews
4,951,568

Pages / Session
3.75

Avg. Session Duration
00:06:12

Bounce Rate
51.57%

■ New Visitor ■ Returning Visitor



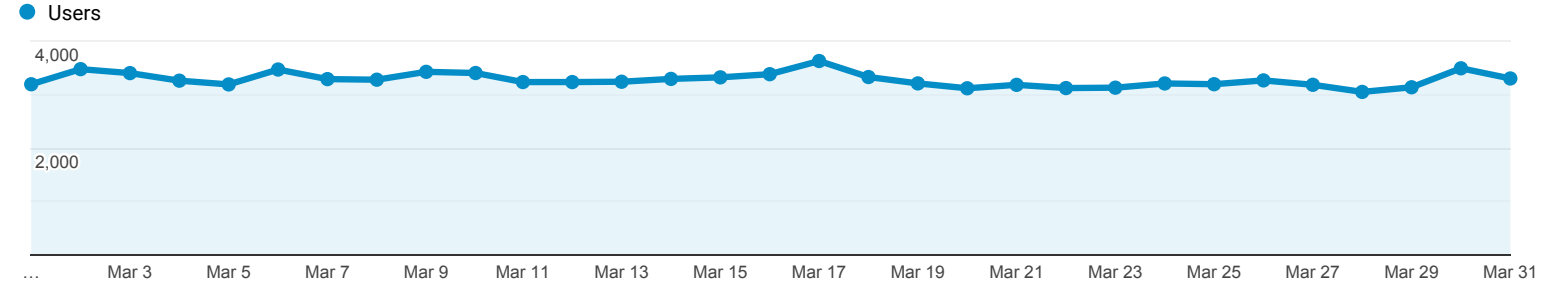
Language	Users	% Users
1. en-us	107,233	34.64%
2. el-gr	93,749	30.28%
3. en-gb	38,720	12.51%
4. el-cy	30,389	9.82%
5. el	30,299	9.79%
6. en-cy	3,179	1.03%
7. en	760	0.25%
8. el-gb	719	0.23%
9. de-de	625	0.20%
10. en-au	474	0.15%

Users Overview

All Users
100.00% Sessions

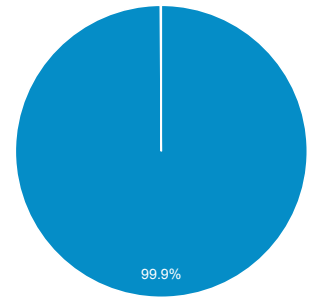
Mar 1, 2019 - Mar 31, 2019

Overview



Users 5,544	Sessions 523,174	Screen Views 1,174,180
Screens / Session 2.24	Avg. Session Duration 00:06:42	% New Sessions 0.11%

Returning Users (Blue) | New Users (Green)



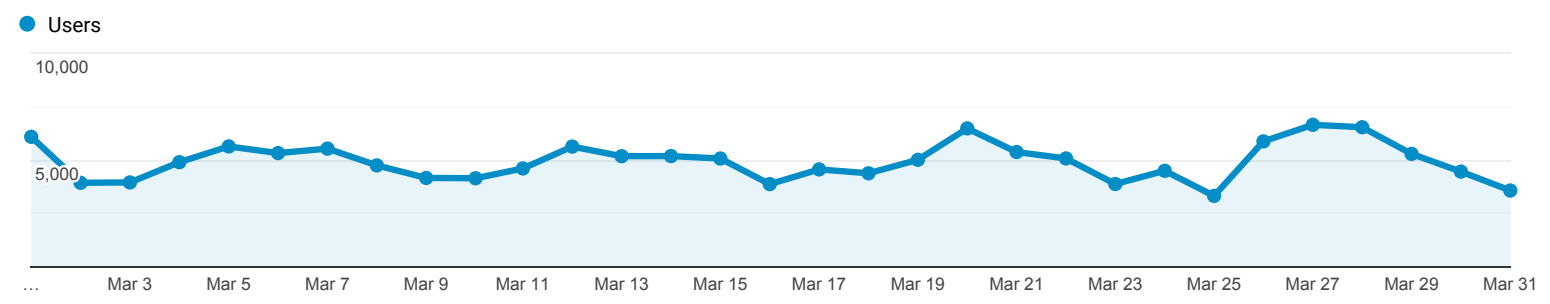
Language	Sessions	% Sessions
1. el-gr	247,046	47.22%
2. en-gb	115,879	22.15%
3. el-cy	63,396	12.12%
4. en-cy	50,451	9.64%
5. en-us	35,887	6.86%
6. en-gr	1,492	0.29%
7. de-de	1,322	0.25%
8. en	1,002	0.19%
9. en-ca	813	0.16%
10. el-gb	758	0.14%

Audience Overview

All Users
100.00% Users

Mar 1, 2019 - Mar 31, 2019

Overview



Users
100,485

New Users
78,978

Sessions
181,749

Number of Sessions per User
1.81

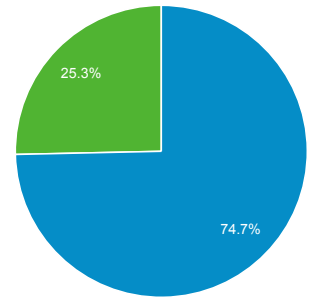
Pageviews
481,542

Pages / Session
2.65

Avg. Session Duration
00:04:00

Bounce Rate
67.00%

■ New Visitor ■ Returning Visitor



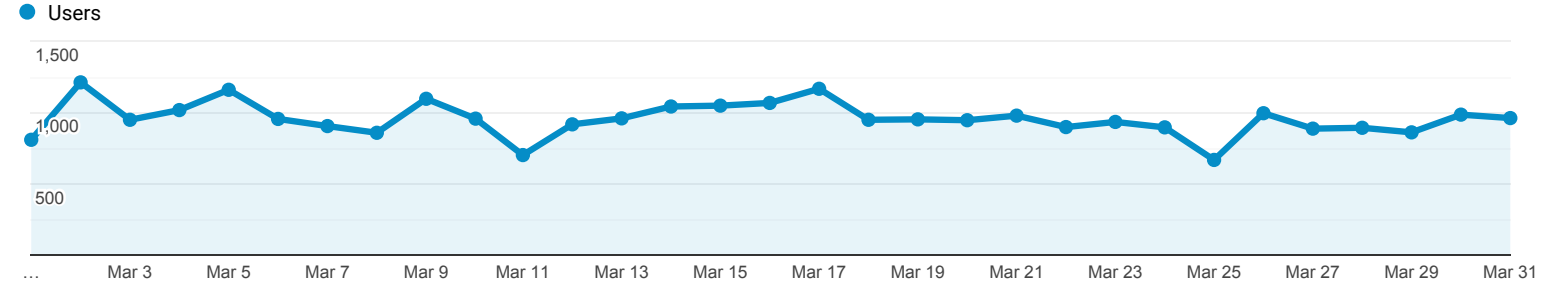
Language	Users	% Users
1. el-gr	32,644	32.88%
2. en-us	31,838	32.06%
3. el	13,412	13.51%
4. en-gb	10,866	10.94%
5. el-cy	7,962	8.02%
6. en-cy	747	0.75%
7. de-de	257	0.26%
8. en	199	0.20%
9. en-au	132	0.13%
10. el-gb	128	0.13%

Audience Overview

All Users
100.00% Users

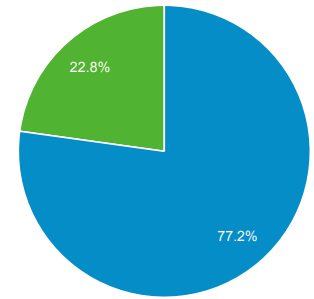
Mar 1, 2019 - Mar 31, 2019

Overview



Users 23,491	New Users 19,656	Sessions 32,952
Number of Sessions per User 1.40	Pageviews 92,680	Pages / Session 2.81
Avg. Session Duration 00:01:40	Bounce Rate 66.52%	

New Visitor Returning Visitor



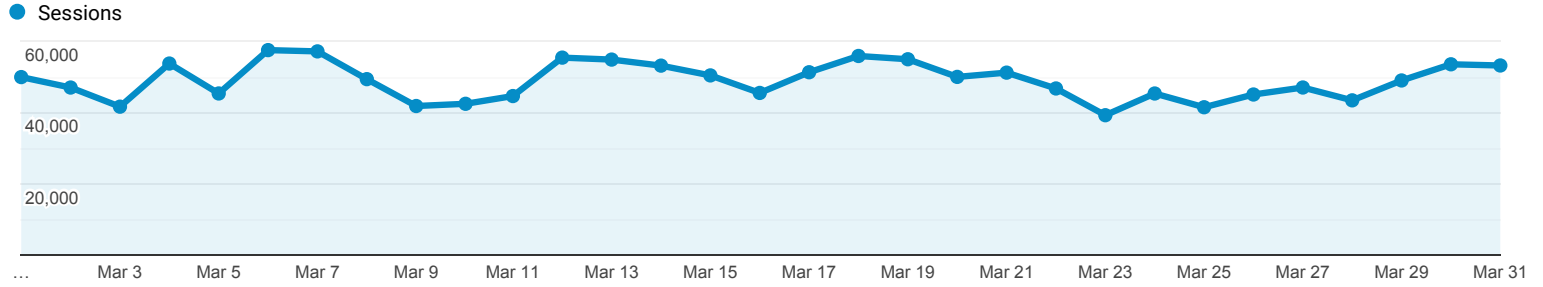
Language	Users	% Users
1. el-gr	9,923	42.06%
2. el	5,972	25.31%
3. en-us	4,535	19.22%
4. en-gb	1,699	7.20%
5. el-cy	987	4.18%
6. en-cy	85	0.36%
7. de-de	66	0.28%
8. en	43	0.18%
9. en-au	41	0.17%
10. en-ca	26	0.11%

Audience Overview

All Users
100.00% Sessions

Mar 1, 2019 - Mar 31, 2019

Overview



Sessions
1,516,537

Users
207,602

Pageviews
2,280,017

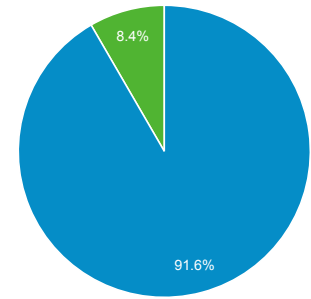
Pages / Session
1.50

Avg. Session Duration
00:01:37

Bounce Rate
88.29%

% New Sessions
8.36%

■ Returning Visitor ■ New Visitor



Language	Sessions	% Sessions
1. en-us	480,949	31.71%
2. el-gr	448,378	29.57%
3. en-gb	287,315	18.95%
4. el	153,472	10.12%
5. el-cy	97,875	6.45%
6. en-cy	23,546	1.55%
7. en	7,517	0.50%
8. el-gb	2,596	0.17%
9. en-au	2,275	0.15%
10. de-de	1,772	0.12%