

## 16 εκατομμύρια εμφανίσεις και 897,590 χρήστες τον Ιούλιο

Το AdStore, το πρώτο ολοκληρωμένο σύστημα διανομής ψηφιακής διαφήμισης στην Κύπρο, κατέγραψε για τον μήνα Ιούλιο 15,891,515 εμφανίσεις με 897,590 διαφορετικούς επισκέπτες. Η ιστοσελίδα και η εφαρμογή της Καθημερινής Κύπρου κατέγραψαν 5,769,413 συνολικές εμφανίσεις, με αύξηση 4,17% σε σύγκριση με τον προηγούμενο μήνα, διαβάστηκαν 4.52 σελίδες ανά επίσκεψη και διάρκεια επίσκεψης τα 08:52 λεπτά.

Επιπλέον, η ιστοσελίδα και η εφαρμογή του 24sports & news, κατέγραψαν 5,984,276 συνολικές εμφανίσεις, με αύξηση 5,88% σε σύγκριση με τον προηγούμενο μήνα, διαβάστηκαν 3.31 σελίδες ανά επίσκεψη και διάρκεια επίσκεψης τα 05:30 λεπτά.

Το WiZ Guide, ο πρωτοποριακός οδηγός πόλης και δικτύωσης με φίλους, κατέγραψε για τον μήνα Ιούλιο 2,398,970 εμφανίσεις.

Ένα χρόνο μετά την δημιουργία της ιστοσελίδας του Γαστρονόμου, το κορυφαίο site για συνταγές και γαστρονομία, το Adstore δημοσιοποιεί για πρώτη φορά τα στοιχεία του. Η ιστοσελίδα του Γαστρονόμου κατέγραψε για τον μήνα Ιούλιο 1,172,634 εμφανίσεις, με αύξηση 17,93% σε σύγκριση με τον προηγούμενο μήνα, διαβάστηκαν 6.47 σελίδες ανά επίσκεψη και διάρκεια επίσκεψης τα 14:08 λεπτά.

Τέλος, το σύστημα AdStore δένειμε για τον μήνα Ιούλιο 79,806,745 εμφανίσεις διαφημίσεων.

Για περισσότερες πληροφορίες παρακαλώ επικοινωνήστε με τη Νατάσα Ερωτοκρίτου, Adstore Chief Product Officer, email: erotokritoun@sppmedia.com, τηλ.: 22472586.

### ADSTORE ANALYTICS JULY 2019

ADSTORE ANALYTICS JULY 2019					
Adstore Total:	PAGEVIEWS	SESSIONS	USERS		
		15,891,515	5,816,463	897,590	
BRAND	PAGEVIEWS	SESSIONS	USERS	AVG. SESSION DURATION*	PAGES/SESSION*
kathimerini	5,769,413	1,831,619	237,649	00:08:52	4.52
24sports & news	5,984,276	2,004,696	291,047	00:05:30	3.31
must, gastronomos & athena recipes	1,738,856	389,769	180,229	00:14:08	6.47
WiZ Guide**	2,398,970	1,590,379	188,665	00:01:36	1.51
Knews***	229,841	71,640	41,605	00:05:51	3.21
* Για τις ιστοσελίδες ** Εμφανίσεις Περιεχομένου *** Η επισκεψιμότητα του Knews μετριέται και στην συνολική επισκεψιμότητα της kathimerini.com.cy					



24SPORTS



24NEWS

must



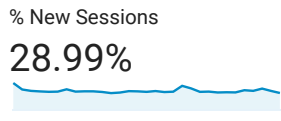
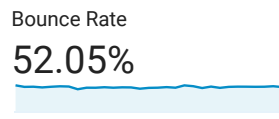
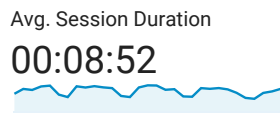
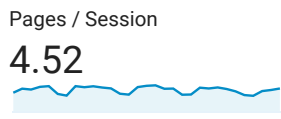
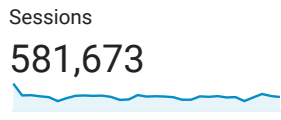
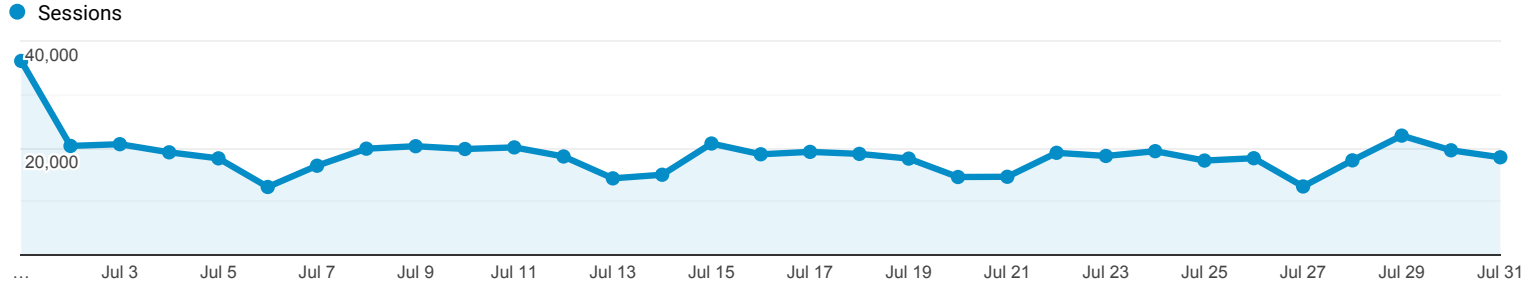
γαστρονόμος

## Audience Overview

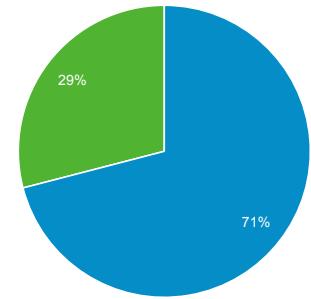
All Users  
100.00% Sessions

Jul 1, 2019 - Jul 31, 2019

### Overview



Returning Visitor New Visitor



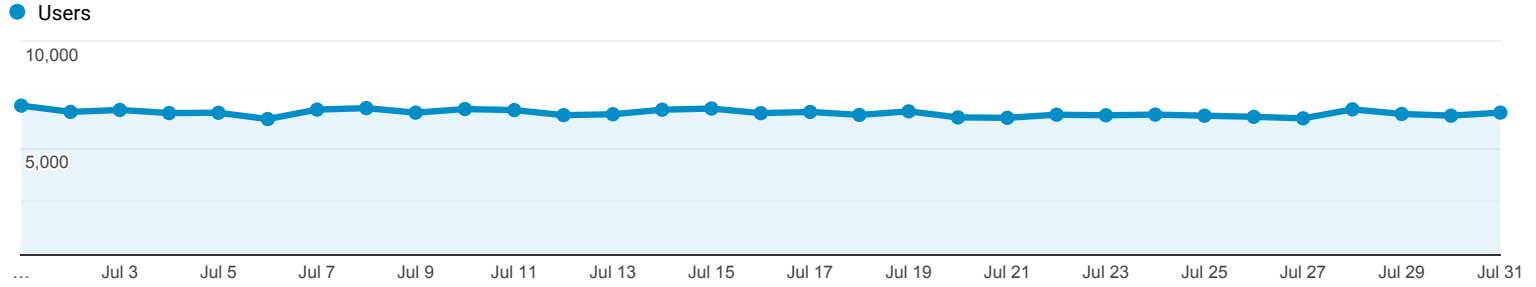
Language	Sessions	% Sessions
1. en-us	233,412	40.13%
2. en-gb	141,829	24.38%
3. el-gr	108,034	18.57%
4. el	42,355	7.28%
5. el-cy	26,500	4.56%
6. en-cy	6,614	1.14%
7. en-au	2,758	0.47%
8. en	2,610	0.45%
9. tr-tr	1,609	0.28%
10. de-de	1,411	0.24%

## Users Overview

All Users  
100.00% Sessions

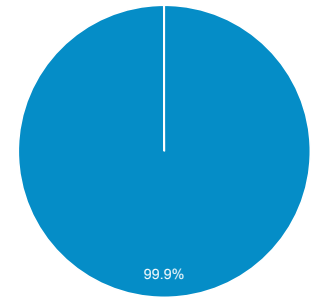
Jul 1, 2019 - Jul 31, 2019

### Overview



<b>Users</b> 10,426	<b>Sessions</b> 1,249,946	<b>Screen Views</b> 3,139,138
<b>Screens / Session</b> 2.51	<b>Avg. Session Duration</b> 00:04:20	<b>% New Sessions</b> 0.06%

■ Returning Users ■ New Users



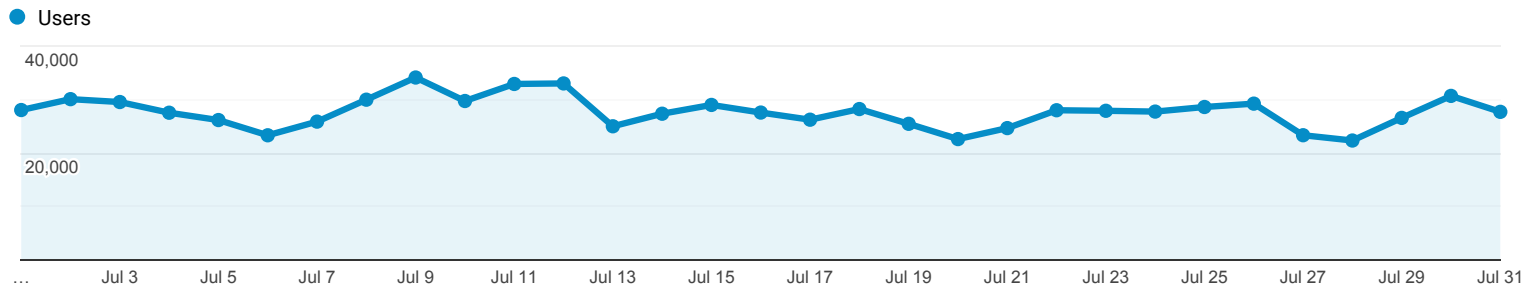
Language	Sessions	% Sessions
1. el-gr	439,440	35.16%
2. en-gb	409,018	32.72%
3. en-cy	151,009	12.08%
4. el-cy	107,932	8.63%
5. en-us	99,938	8.00%
6. en-gr	6,462	0.52%
7. en	4,294	0.34%
8. de-de	3,433	0.27%
9. en-au	3,186	0.25%
10. en-ca	2,393	0.19%

## Audience Overview

All Users  
100.00% Users

Jul 1, 2019 - Jul 31, 2019

### Overview



Users  
**285,366**

New Users  
**191,599**

Sessions  
**1,467,330**

Number of Sessions per User  
**5.14**

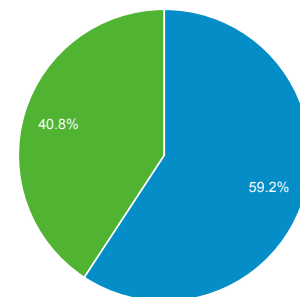
Pageviews  
**4,851,611**

Pages / Session  
**3.31**

Avg. Session Duration  
**00:05:30**

Bounce Rate  
**51.72%**

■ New Visitor ■ Returning Visitor



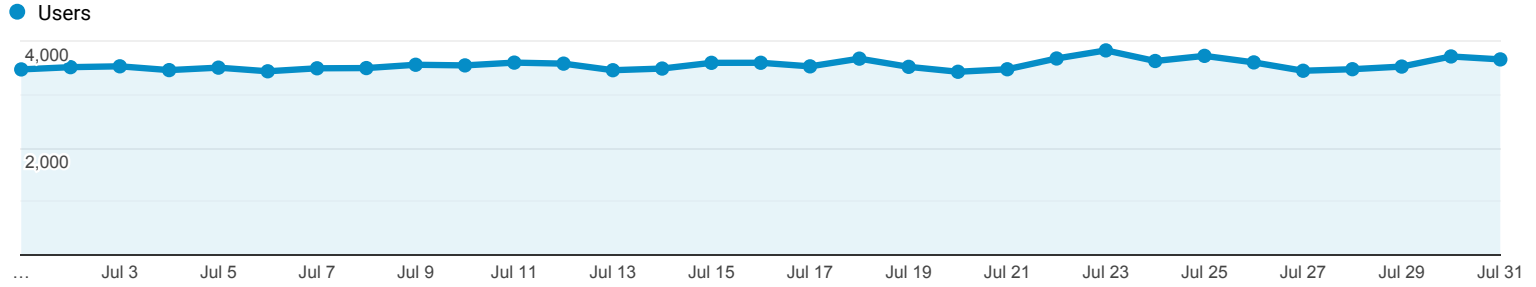
Language	Users	% Users
1. en-us	112,979	38.92%
2. el-gr	73,646	25.37%
3. en-gb	37,455	12.90%
4. el-cy	29,041	10.00%
5. el	28,489	9.81%
6. en-cy	3,521	1.21%
7. en	734	0.25%
8. el-gb	441	0.15%
9. en-au	422	0.15%
10. ru-ru	342	0.12%

Users Overview

Jul 1, 2019 - Jul 31, 2019

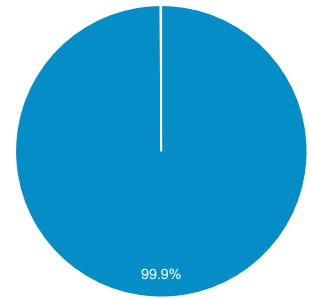
All Users  
100.00% Sessions

Overview



<b>Users</b> 5,681	<b>Sessions</b> 537,366	<b>Screen Views</b> 1,132,665
<b>Screens / Session</b> 2.11	<b>Avg. Session Duration</b> 00:04:28	<b>% New Sessions</b> 0.12%

Returning Users New Users



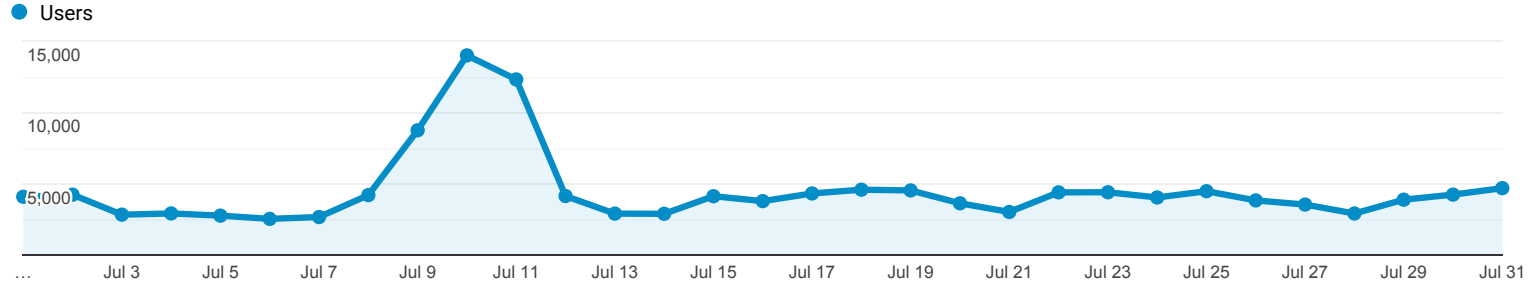
Language	Sessions	% Sessions
1. el-gr	260,453	48.47%
2. en-gb	115,650	21.52%
3. el-cy	69,267	12.89%
4. en-cy	50,495	9.40%
5. en-us	31,777	5.91%
6. en-gr	1,827	0.34%
7. en	1,297	0.24%
8. de-de	907	0.17%
9. en-au	666	0.12%
10. ru-ru	608	0.11%

## Audience Overview

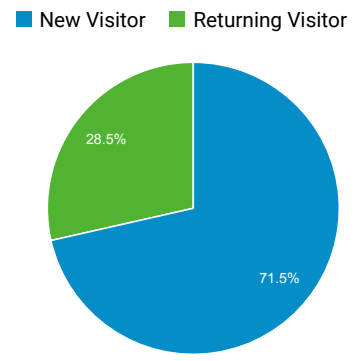
**All Users**  
100.00% Users

Jul 1, 2019 - Jul 31, 2019

**Overview**




<b>Users</b> 91,269	<b>New Users</b> 73,607	<b>Sessions</b> 186,510
<b>Number of Sessions per User</b> 2.04	<b>Pageviews</b> 499,093	<b>Pages / Session</b> 2.68
<b>Avg. Session Duration</b> 00:04:07	<b>Bounce Rate</b> 71.77%	



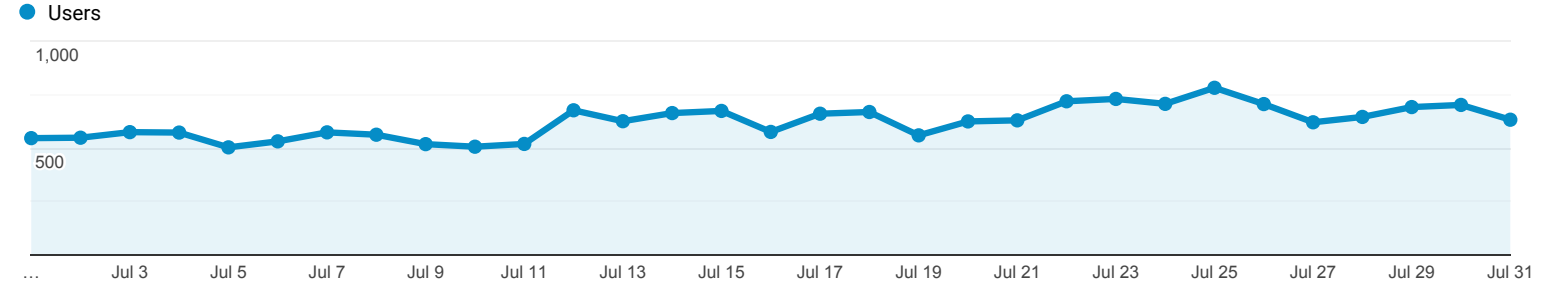
Language	Users	% Users
1. en-us	31,674	34.34%
2. el-gr	28,274	30.65%
3. en-gb	11,679	12.66%
4. el	10,085	10.93%
5. el-cy	7,672	8.32%
6. en-cy	1,080	1.17%
7. en	244	0.26%
8. de-de	203	0.22%
9. el-gb	132	0.14%
10. en-au	124	0.13%

Audience Overview

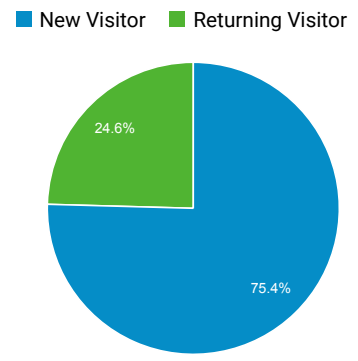

**All Users**  
 100.00% Users

Jul 1, 2019 - Jul 31, 2019

Overview



<b>Users</b> 13,970	<b>New Users</b> 11,501	<b>Sessions</b> 21,916
<b>Number of Sessions per User</b> 1.57	<b>Pageviews</b> 67,129	<b>Pages / Session</b> 3.06
<b>Avg. Session Duration</b> 00:01:52	<b>Bounce Rate</b> 68.17%	



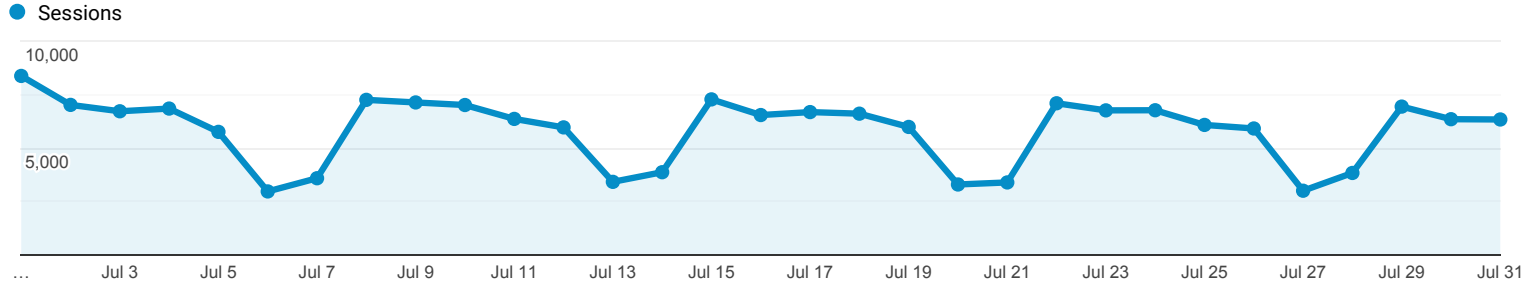
Language	Users	% Users
1. el-gr	5,044	36.05%
2. en-us	3,835	27.41%
3. el	2,827	20.20%
4. en-gb	1,125	8.04%
5. el-cy	825	5.90%
6. en-cy	91	0.65%
7. en-au	49	0.35%
8. de-de	37	0.26%
9. en	16	0.11%
10. el-gb	13	0.09%

## Audience Overview

All Users  
100.00% Sessions

Jul 1, 2019 - Jul 31, 2019

### Overview



Sessions  
**181,343**

Users  
**74,990**

Pageviews  
**1,172,634**

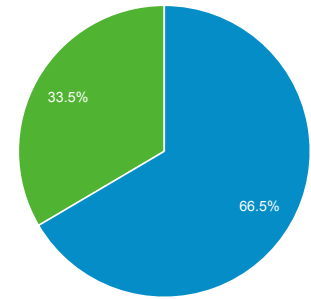
Pages / Session  
**6.47**

Avg. Session Duration  
**00:14:08**

Bounce Rate  
**51.48%**

% New Sessions  
**33.39%**

■ Returning Visitor ■ New Visitor



Language	Sessions	% Sessions
1. en-us	102,141	56.32%
2. el-gr	34,392	18.97%
3. en-gb	27,817	15.34%
4. el	6,295	3.47%
5. el-cy	5,008	2.76%
6. en	1,211	0.67%
7. en-cy	784	0.43%
8. fr-fr	404	0.22%
9. en-au	401	0.22%
10. de-de	290	0.16%

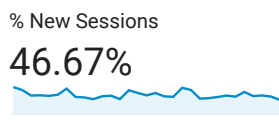
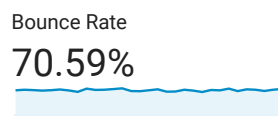
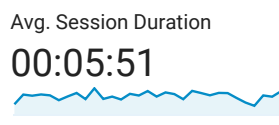
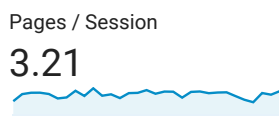
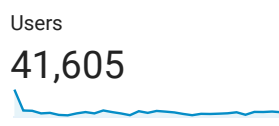
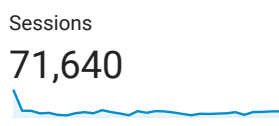
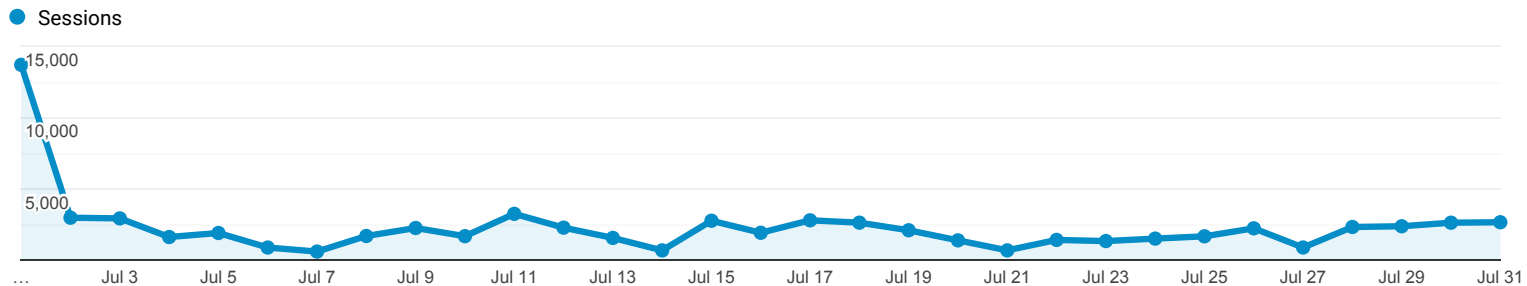


## Audience Overview

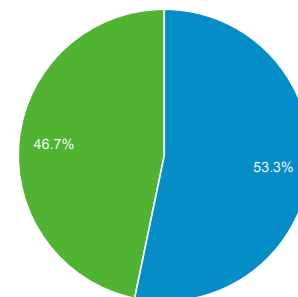
All Users  
100.00% Sessions

Jul 1, 2019 - Jul 31, 2019

### Overview



Returning Visitor New Visitor



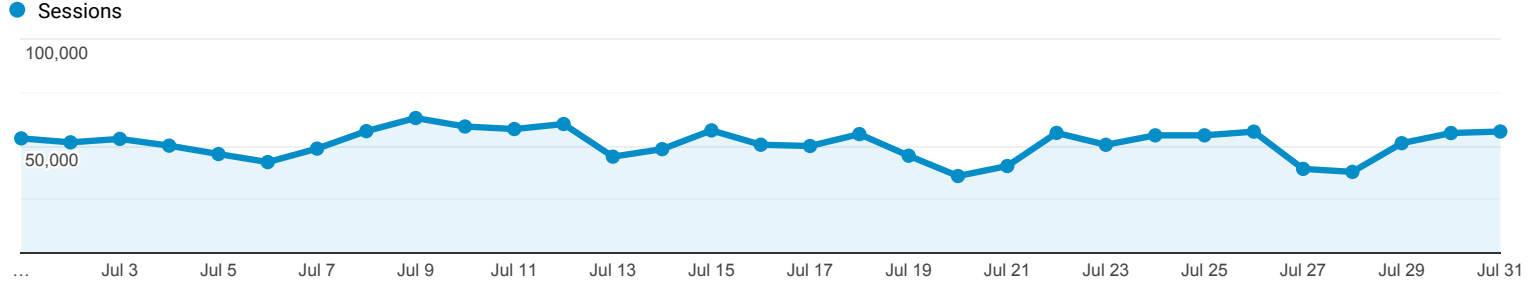
Language	Sessions	% Sessions
1. en-gb	34,562	48.24%
2. en-us	24,106	33.65%
3. tr-tr	1,176	1.64%
4. en-au	1,102	1.54%
5. nl-nl	1,065	1.49%
6. el-gr	909	1.27%
7. en-cy	768	1.07%
8. he-il	536	0.75%
9. ru-ru	486	0.68%
10. en-ca	425	0.59%

## Audience Overview

All Users  
100.00% Sessions

Jul 1, 2019 - Jul 31, 2019

### Overview



Sessions  
**1,590,379**

Users  
**188,665**

Pageviews  
**2,398,970**

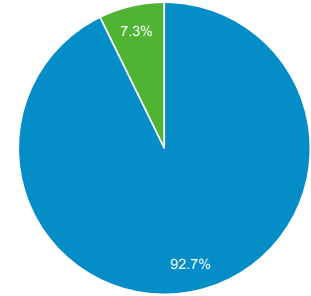
Pages / Session  
**1.51**

Avg. Session Duration  
**00:01:36**

Bounce Rate  
**88.11%**

% New Sessions  
**7.26%**

■ Returning Visitor ■ New Visitor



Language	Sessions	% Sessions
1. en-us	507,703	31.92%
2. el-gr	448,074	28.17%
3. en-gb	304,063	19.12%
4. el	167,365	10.52%
5. el-cy	108,751	6.84%
6. en-cy	26,680	1.68%
7. en	7,747	0.49%
8. ru-ru	2,370	0.15%
9. en-au	2,297	0.14%
10. el-gb	1,863	0.12%