

7,96% αύξηση στις συνολικές εμφανίσεις των ιστοσελίδων & εφαρμογών του Ομίλου 12 εκατομμύρια εμφανίσεις και 484,389 διαφορετικοί χρήστες τον Ιούλιο

Το AdStore, το πρώτο ολοκληρωμένο σύστημα διανομής ψηφιακής διαφήμισης στην Κύπρο, κατέγραψε για τον μήνα Ιούλιο 12,311,169 εμφανίσεις με 484,389 διαφορετικούς επισκέπτες. Η στρατηγική δημιουργία ποιοτικού περιεχομένου του Ομίλου SPPMEDIA απέδωσε καρπούς και τον μήνα Ιούλιο, με την εφαρμογή της Καθημερινής Κύπρου να έχει καταγράψει 3.331.681 εμφανίσεις με αύξηση 3.60% σε σύγκριση με τον προηγούμενο μήνα, επιβεβαιώνοντας την επιρροή του Brand στην καθημερινή ειδησιογραφία. Η ιστοσελίδα της Καθημερινής κατέγραψε συνολικά 2.672.088 εμφανίσεις με αύξηση 11.26% σε σύγκριση με τον προηγούμενο μήνα και διαβάστηκαν 5.09 σελίδες ανά επίσκεψη, με διάρκεια επίσκεψης τα 10:16 λεπτά και bounce rate 47.20%.

Επιπλέον, η ιστοσελίδα του Ομίλου, 24sports & news, με τον νέο δυναμικό σχεδιασμό της, είχε συνολικές εμφανίσεις 4.752.726 με αύξηση 9.93% σε σύγκριση με τον προηγούμενο μήνα, διαβάστηκαν 3.77 σελίδες ανά επίσκεψη, με διάρκεια επίσκεψης τα 6:30 λεπτά με bounce rate 47.15%. Η πρώτη αθλητική εφαρμογή στην Κύπρο, 24sports & news είχε συνολικές εμφανίσεις 1.133.847 με αύξηση 7,06% σε σύγκριση με τον προηγούμενο μήνα και διάρκεια επίσκεψης τα 06:03 λεπτά, στοιχεία που αποδεικνύουν πως οι επισκέπτες της εκτιμούν τη σοβαρή και έγκυρη προσέγγιση της κυπριακής και διεθνούς αθλητικής ειδησιογραφίας.

Τέλος, το σύστημα AdStore διένειμε για τον μήνα Ιούλιο 71.157.295 εμφανίσεις διαφημίσεων.

Για περισσότερες πληροφορίες παρακαλώ επικοινωνήστε με τη Νατάσα Ερωτοκρίτου, Adstore Chief Product Officer, email: erotokritoun@sppmedia.com, τηλ.: 22472586.

ADSTORE ANALYTICS JULY 2018

Adstore Total:	PAGEVIEWS	SESSIONS	USERS
	12,311,169	3,468,482	484,389

BRAND	PAGEVIEWS	SESSIONS	USERS	AVG. SESSION DURATION*	PAGES/SESSION*
kathimerini	6,003,769	1,635,530	174,773	00:10:16	5.09
24sports & news	5,886,573	1,699,516	244,244	00:06:30	3.77
must & athena recipes	420,827	133,436	65,372	00:05:18	3.21

* Για τις ιστοσελίδες



24SPORTS



24NEWS

must



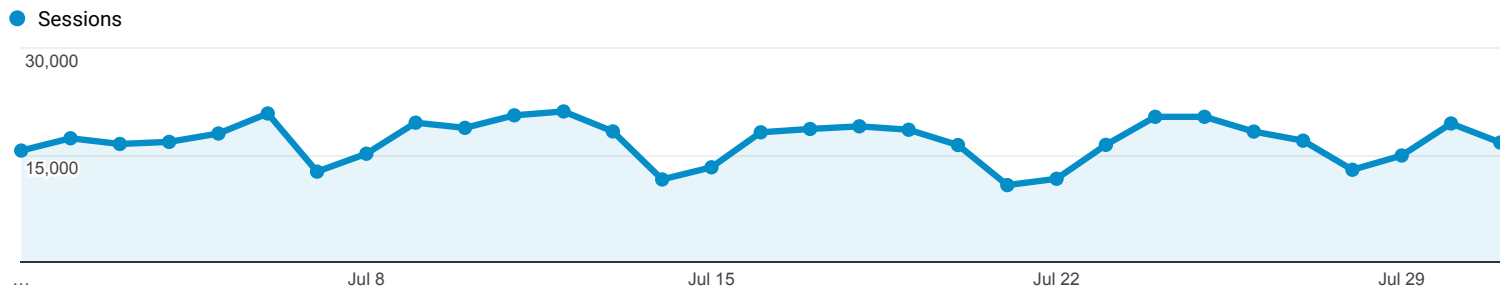
γαστρονόμος

Audience Overview

All Users
100.00% Sessions

Jul 1, 2018 - Jul 31, 2018

Overview



Sessions
524,923

Users
164,515

Pageviews
2,672,088

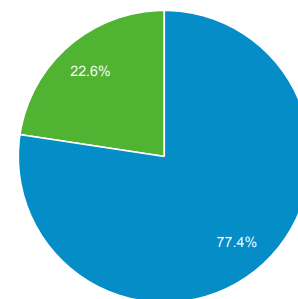
Pages / Session
5.09

Avg. Session Duration
00:10:16

Bounce Rate
47.20%

% New Sessions
22.56%

■ Returning Visitor ■ New Visitor



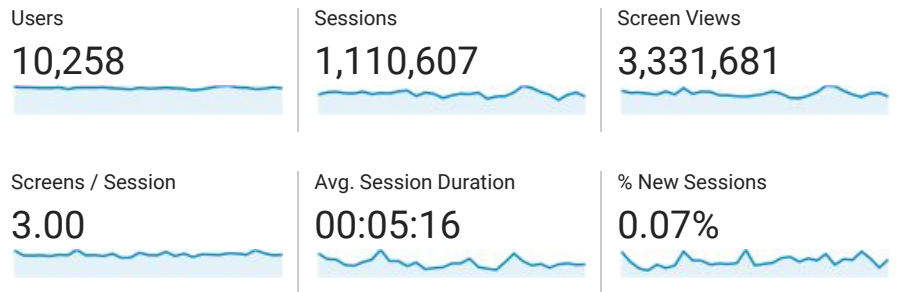
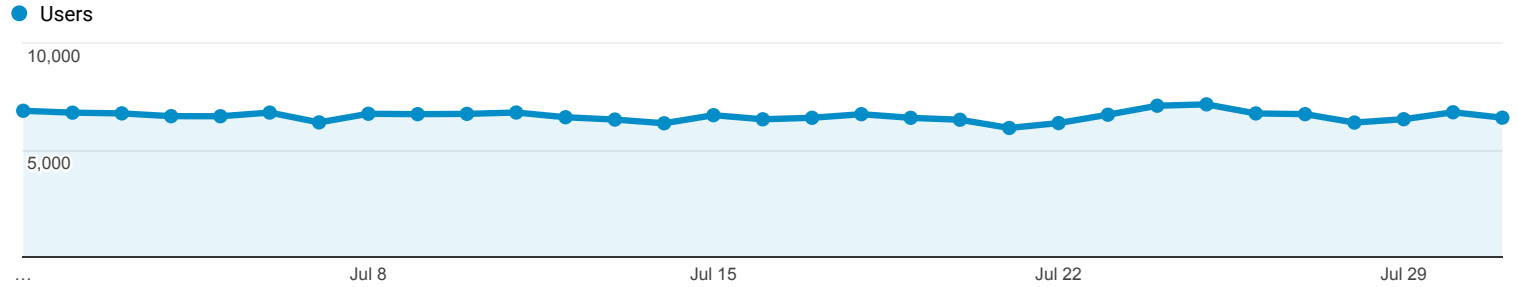
Language	Sessions	% Sessions
1. en-us	212,034	40.39%
2. en-gb	120,051	22.87%
3. el-gr	102,630	19.55%
4. el	49,507	9.43%
5. el-cy	23,115	4.40%
6. en-cy	3,251	0.62%
7. en	2,417	0.46%
8. en-au	1,824	0.35%
9. tr-tr	817	0.16%
10. fr-fr	770	0.15%

Users Overview

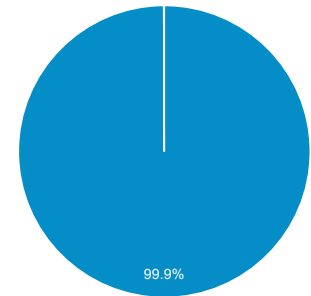
All Users
100.00% Sessions

Jul 1, 2018 - Jul 31, 2018

Overview



Returning Users New Users



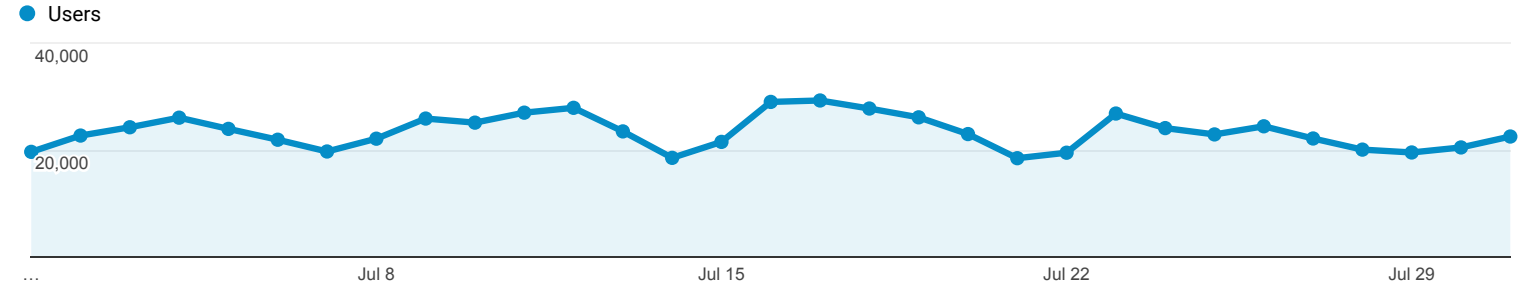
Language	Sessions	% Sessions
1. el-gr	394,067	35.48%
2. en-gb	361,566	32.56%
3. en-cy	136,877	12.32%
4. en-us	90,832	8.18%
5. el-cy	90,379	8.14%
6. en-gr	6,037	0.54%
7. en	3,939	0.35%
8. de-de	2,556	0.23%
9. en-au	2,154	0.19%
10. en-za	1,894	0.17%

Audience Overview

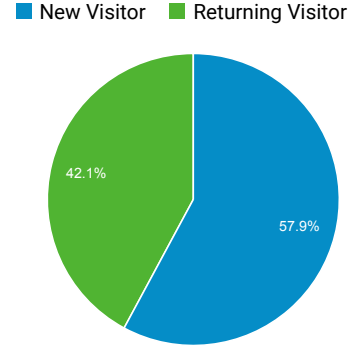
Jul 1, 2018 - Jul 31, 2018

All Users
100.00% Users

Overview



Users 239,063	New Users 159,084	Sessions 1,261,517
Number of Sessions per User 5.28	Pageviews 4,752,726	Pages / Session 3.77
Avg. Session Duration 00:06:30	Bounce Rate 47.15%	



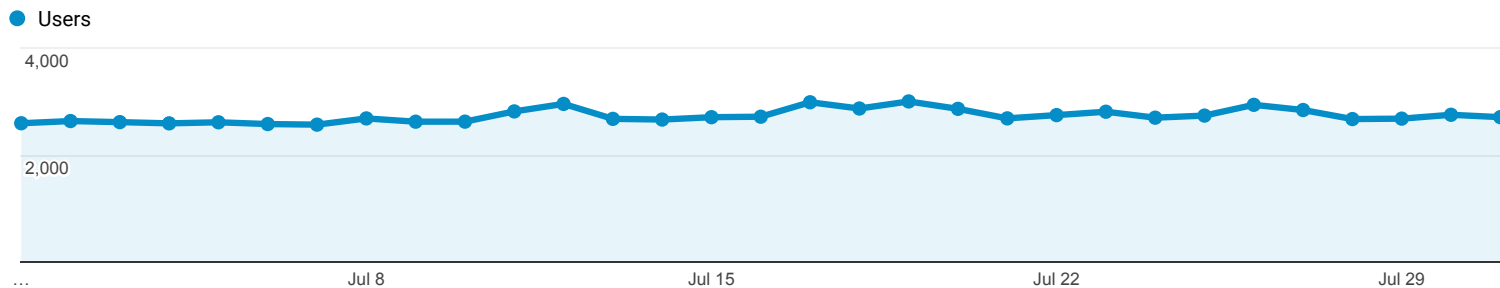
Language	Users	% Users
1. en-us	84,939	35.23%
2. el-gr	68,846	28.56%
3. en-gb	33,762	14.00%
4. el	25,024	10.38%
5. el-cy	21,751	9.02%
6. en-cy	1,723	0.71%
7. en	863	0.36%
8. en-au	541	0.22%
9. el-gb	403	0.17%
10. de-de	368	0.15%

Users Overview

All Users
100.00% Sessions

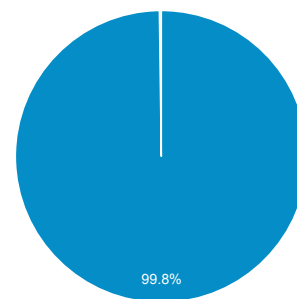
Jul 1, 2018 - Jul 31, 2018

Overview



Users 5,181	Sessions 437,999	Screen Views 1,133,847
Screens / Session 2.59	Avg. Session Duration 00:06:03	% New Sessions 0.21%

Returning Users New Users



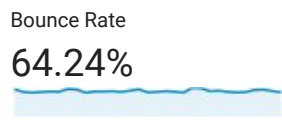
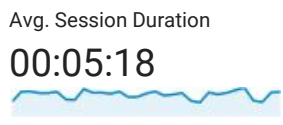
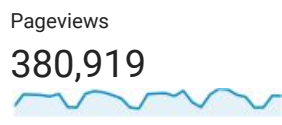

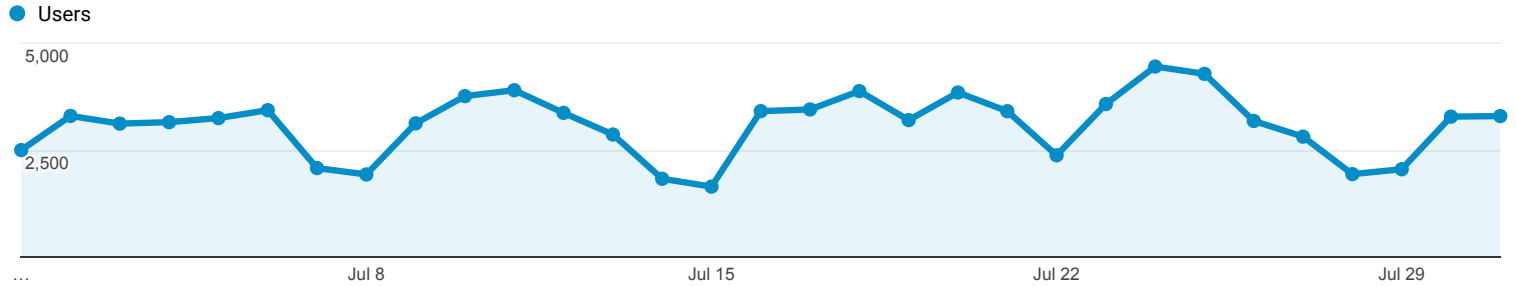
Language	Sessions	% Sessions
1. el-gr	204,688	46.73%
2. en-gb	96,478	22.03%
3. el-cy	50,418	11.51%
4. en-cy	47,517	10.85%
5. en-us	29,576	6.75%
6. en-gr	2,158	0.49%
7. en	1,585	0.36%
8. de-de	605	0.14%
9. en-au	599	0.14%
10. el-gb	598	0.14%

Audience Overview

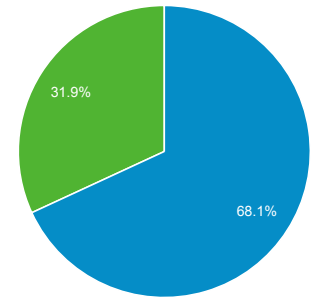
 All Users
 100.00% Users

Jul 1, 2018 - Jul 31, 2018

Overview



■ New Visitor ■ Returning Visitor



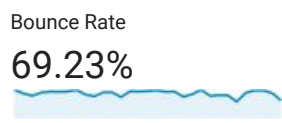
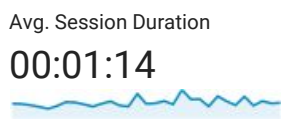
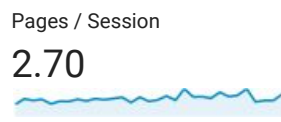
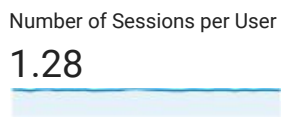
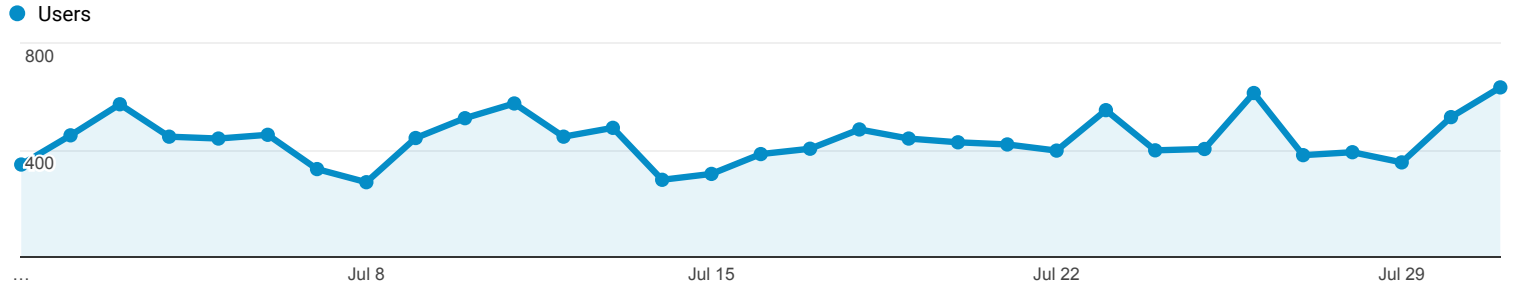
Language	Users	% Users
1. en-us	18,921	35.16%
2. el-gr	16,429	30.53%
3. el	6,790	12.62%
4. en-gb	6,790	12.62%
5. el-cy	3,437	6.39%
6. en-cy	363	0.67%
7. en	167	0.31%
8. de-de	90	0.17%
9. en-au	83	0.15%
10. el-gb	77	0.14%

Audience Overview

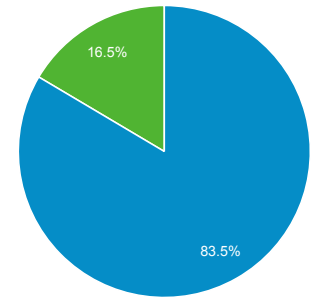
All Users
100.00% Users

Jul 1, 2018 - Jul 31, 2018

Overview



New Visitor Returning Visitor



Language	Users	% Users
1. el-gr	5,952	50.67%
2. el	3,189	27.15%
3. en-us	1,495	12.73%
4. en-gb	599	5.10%
5. el-cy	300	2.55%
6. fr	43	0.37%
7. de-de	27	0.23%
8. en-au	25	0.21%
9. en	19	0.16%
10. en-cy	12	0.10%