

64.133.516 εμφανίσεις διαφημίσεων διένειμε το Adstore

12 εκατομμύρια εμφανίσεις και 401.683 διαφορετικοί χρήστες τον Ιανουάριο

Το AdStore, το πρώτο ολοκληρωμένο σύστημα διανομής ψηφιακής διαφήμισης στην Κύπρο, κατέγραψε για τον μήνα Ιανουάριο 11,659,115 εμφανίσεις με 401.683 διαφορετικούς επισκέπτες. Η στρατηγική δημιουργίας ποιοτικού περιεχομένου του Ομίλου SPPMEDIA απέδωσε καρπούς και τον μήνα Ιανουάριο, με την εφαρμογή της Καθημερινής Κύπρου να έχει καταγράψει 2.707.108 εμφανίσεις και παραμονή χρήστη ανά επίσκεψη τα 11:12 λεπτά, επιβεβαιώνοντας την επιρροή του Brand στην καθημερινή ειδησιογραφία. Η ιστοσελίδα της Καθημερινής κατέγραψε συνολικά 2.529.454 εμφανίσεις, με αύξηση 37.04% σε σύγκριση με τον προηγούμενο μήνα και διαβάστηκαν 5.38 σελίδες ανά επίσκεψη, με διάρκεια επίσκεψης τα 11:32 λεπτά και bounce rate 45.59%.

Επιπλέον, η ιστοσελίδα του Ομίλου, 24sports & news, με τον νέο δυναμικό σχεδιασμό της, είχε συνολικές εμφανίσεις 5.168.357, με αύξηση 19,12% σε σύγκριση με τον προηγούμενο μήνα, διαβάστηκαν 5.21 σελίδες ανά επίσκεψη, με διάρκεια επίσκεψης τα 8:27 λεπτά με bounce rate 41.45% και η πρώτη αθλητική εφαρμογή στην Κύπρο, 24sports & news είχε συνολικές εμφανίσεις 818.647, με αύξηση 12,09% σε σύγκριση με τον προηγούμενο μήνα, στοιχεία που αποδεικνύουν πως οι επισκέπτες της εκτιμούν τη σοβαρή και έγκυρη προσέγγιση της κυπριακής και διεθνούς αθλητικής ειδησιογραφίας.

Τέλος, το σύστημα AdStore διένειμε για τον μήνα Ιανουάριο 64.133.516 εμφανίσεις διαφημίσεων.

Για περισσότερες πληροφορίες παρακαλώ επικοινωνήστε με τη Νατάσα Ερωτοκρίτου, Adstore Chief Product Officer, email: erotokritoun@kathimerini.com.cy, τηλ.: 22472586.

ADSTORE ANALYTICS JANUARY 2018

Adstore Total:	PAGEVIEWS	SESSIONS	USERS
	11,659,115	3,070,962	401,683

BRAND	PAGEVIEWS	SESSIONS	USERS	AVG. SESSION DURATION*	PAGES/SESSION*
kathimerini	5,236,562	1,541,569	146,661	00:11:32	5.38
24sports & news	5,987,004	1,374,819	202,415	00:08:27	5.21
must	383,875	136,426	39,185	00:04:21	2.40
athena recipes	51,674	18,148	13,422	00:01:36	2.85

* Για τις ιστοσελίδες



24SPORTS



24NEWS

must



γαστρονόμος



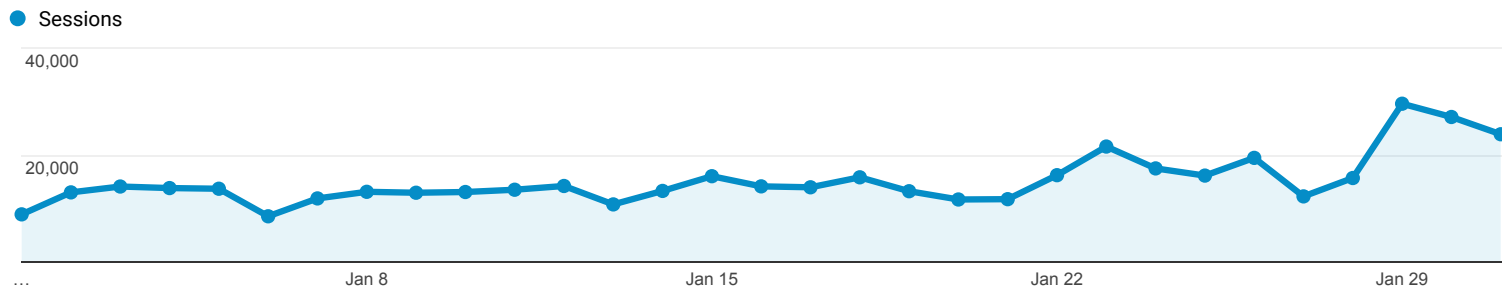


Audience Overview

All Users
100.00% Sessions

Jan 1, 2018 - Jan 31, 2018

Overview



Sessions
469,977

Users
134,570

Pageviews
2,529,454

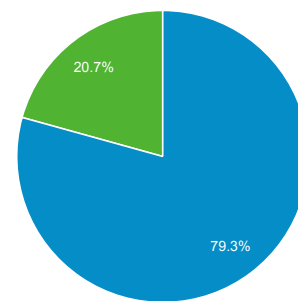
Pages / Session
5.38

Avg. Session Duration
00:11:32

Bounce Rate
45.59%


% New Sessions
20.63%

■ Returning Visitor ■ New Visitor



Language	Sessions	% Sessions
1. en-us	205,069	43.63%
2. en-gb	108,796	23.15%
3. el	68,520	14.58%
4. el-gr	58,731	12.50%
5. el-cy	19,486	4.15%
6. en-cy	1,284	0.27%
7. en-au	1,273	0.27%
8. de	928	0.20%
9. el-gb	522	0.11%
10. en	415	0.09%

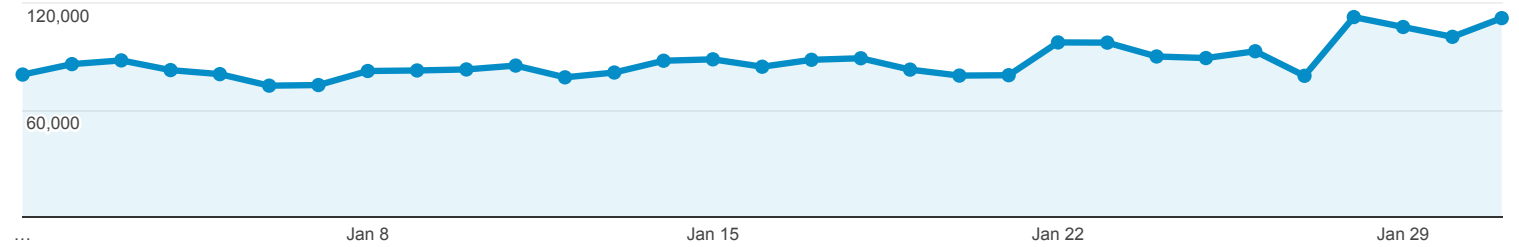
Users Overview

 All Users
 100.00% Sessions

Jan 1, 2018 - Jan 31, 2018

Overview

Screen Views



Users

12,091

Sessions

1,071,592

Screen Views

2,707,108

Screens / Session

2.53

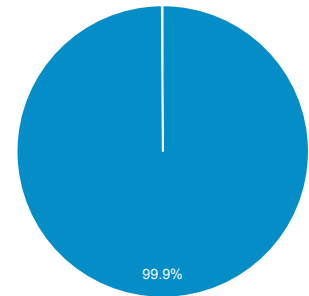
Avg. Session Duration

00:11:12

% New Sessions

0.11%

■ Returning Users ■ New Users



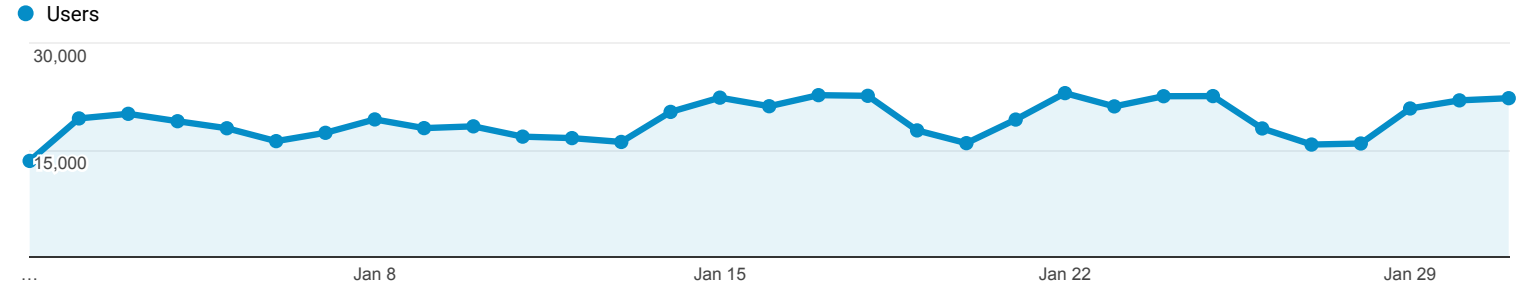
Language	Sessions	% Sessions
1. el-gr	400,658	37.39%
2. en-gb	369,726	34.50%
3. en-cy	103,944	9.70%
4. en-us	89,425	8.35%
5. el-cy	73,976	6.90%
6. en-gr	4,813	0.45%
7. en	2,894	0.27%
8. en-au	2,558	0.24%
9. de-de	2,215	0.21%
10. en-za	1,947	0.18%

Audience Overview

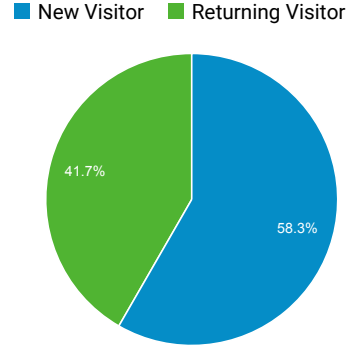
All Users
100.00% Users

Jan 1, 2018 - Jan 31, 2018

Overview



Users 197,076	New Users 130,975	Sessions 1,026,969
Number of Sessions per User 5.21	Pageviews 5,168,357	Pages / Session 5.03
Avg. Session Duration 00:08:27	Bounce Rate 41.45%	



Language	Users	% Users
1. en-us	85,237	43.58%
2. el	30,789	15.74%
3. en-gb	30,346	15.51%
4. el-gr	30,146	15.41%
5. el-cy	15,166	7.75%
6. en-cy	661	0.34%
7. en-au	484	0.25%
8. el-gb	272	0.14%
9. en	258	0.13%
10. de-de	132	0.07%

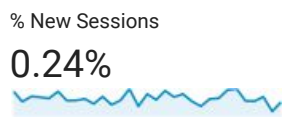
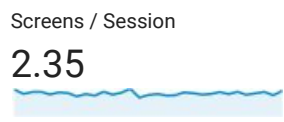

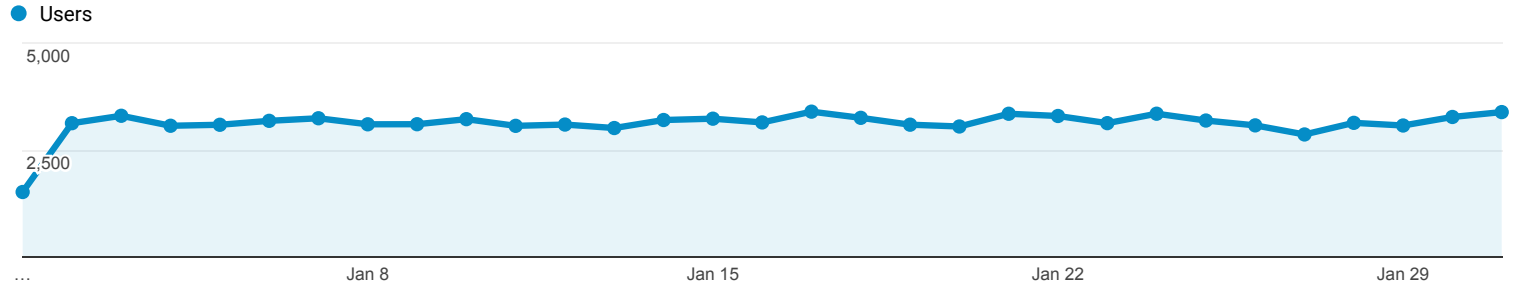


Users Overview

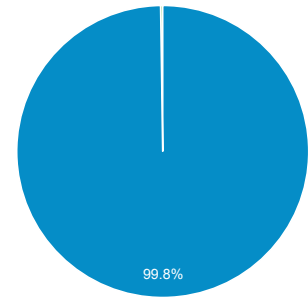
All Users
100.00% Sessions

Jan 1, 2018 - Jan 31, 2018

Overview



■ Returning Users ■ New Users



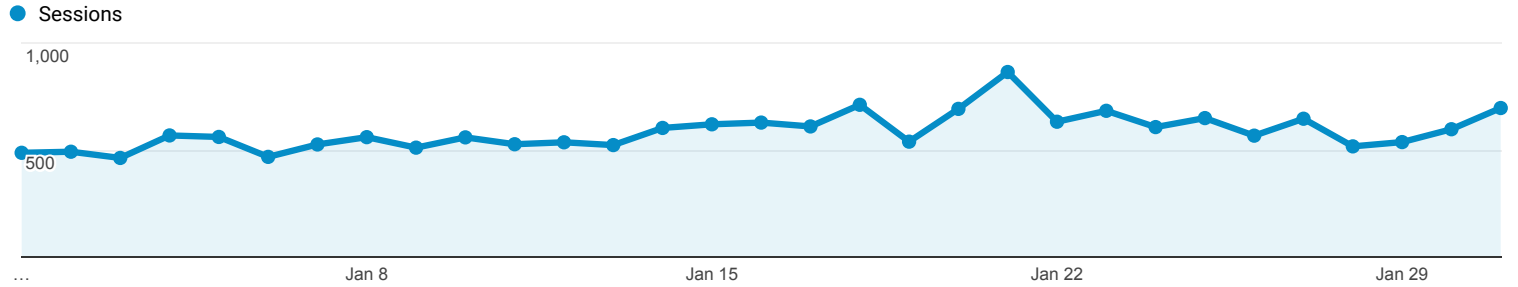
Language	Sessions	% Sessions
1. el-gr	164,295	47.23%
2. en-gb	81,249	23.36%
3. en-cy	33,597	9.66%
4. el-cy	32,199	9.26%
5. en-us	29,502	8.48%
6. en	1,499	0.43%
7. en-gr	1,229	0.35%
8. en-au	589	0.17%
9. el-gb	565	0.16%
10. el	548	0.16%

Audience Overview

All Users
 100.00% Sessions

Jan 1, 2018 - Jan 31, 2018

Overview



Sessions
18,148

Users
13,422

Pageviews
51,674

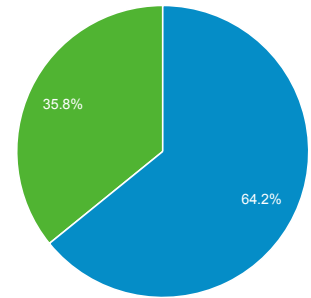
Pages / Session
2.85

Avg. Session Duration
00:01:36

Bounce Rate
74.19%

% New Sessions
64.13%

■ New Visitor ■ Returning Visitor



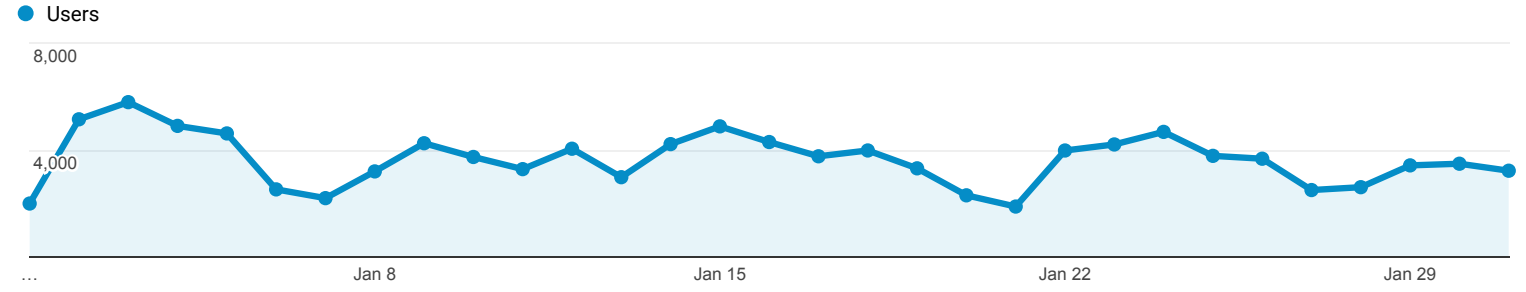
Language	Sessions	% Sessions
1. el	6,034	33.25%
2. el-gr	5,577	30.73%
3. en-us	3,846	21.19%
4. en-gb	1,800	9.92%
5. el-cy	651	3.59%
6. de	30	0.17%
7. de-de	30	0.17%
8. en-au	27	0.15%
9. en	18	0.10%
10. bg	12	0.07%

Audience Overview

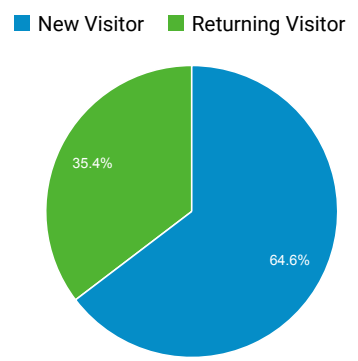
Jan 1, 2018 - Jan 31, 2018

 All Users
100.00% Users

Overview



Users 56,739	New Users 39,185	Sessions 136,426
Number of Sessions per User 2.40	Pageviews 383,875	Pages / Session 2.81
Avg. Session Duration 00:04:21	Bounce Rate 73.20%	



Language	Users	% Users
1. en-us	19,299	34.26%
2. el-gr	12,715	22.57%
3. el	12,332	21.89%
4. en-gb	7,307	12.97%
5. el-cy	3,470	6.16%
6. en-cy	254	0.45%
7. de	78	0.14%
8. de-de	76	0.13%
9. en-au	69	0.12%
10. el-gb	64	0.11%