

## 94,269,211 εμφανίσεις διαφημίσεων διένειμε το Adstore 16 εκατομμύρια εμφανίσεις και 886,751 χρήστες το Φεβρουάριο

Το AdStore, το πρώτο ολοκληρωμένο σύστημα διανομής ψηφιακής διαφήμισης στην Κύπρο, κατέγραψε για τον μήνα Φεβρουάριο 15,841,548 εμφανίσεις με 886,751 διαφορετικούς επισκέπτες. Η στρατηγική δημιουργίας ποιοτικού περιεχομένου του Ομίλου SPPMEDIA απέδωσε καρπούς και τον Φεβρουάριο, με την εφαρμογή της Καθημερινής Κύπρου να έχει καταγράψει 2,826,885 εμφανίσεις επιβεβαιώνοντας την επιρροή του Brand στην καθημερινή ειδησιογραφία. Η ιστοσελίδα της Καθημερινής κατέγραψε συνολικές εμφανίσεις 2,649,292, διαβάστηκαν 4.75 σελίδες ανά επίσκεψη, με διάρκεια επίσκεψης τα 09:32 λεπτά.

Επιπλέον, η ιστοσελίδα του Ομίλου, 24sports & news, είχε συνολικές εμφανίσεις 5,939,923, διαβάστηκαν 4.02 σελίδες ανά επίσκεψη, με διάρκεια επίσκεψης τα 7:12 λεπτά.

Η πρώτη αθλητική εφαρμογή στην Κύπρο, 24sports & news είχε συνολικές εμφανίσεις 1,257,956 και διάρκεια επίσκεψης τα 07:34 λεπτά, στοιχεία που αποδεικνύουν πως οι επισκέπτες της εκτιμούν τη σοβαρή και έγκυρη προσέγγιση της κυπριακής και διεθνούς αθλητικής ειδησιογραφίας.

Το WiZ Guide, ο πρωτοποριακός οδηγός πόλης και δικτύωσης με φίλους, κατέγραψε για τον μήνα Φεβρουάριο 2,577,204 εμφανίσεις.

Τέλος, το σύστημα AdStore διένειμε για τον μήνα Φεβρουάριο 94,269,211 εμφανίσεις διαφημίσεων.

Για περισσότερες πληροφορίες παρακαλώ επικοινωνήστε με τη Νατάσα Ερωτοκρίτου, Adstore Chief Product Officer, email: erotokritoun@sppmedia.com, τηλ.: 22472586.

ADSTORE ANALYTICS FEBRUARY 2019					
Adstore Total:	PAGEVIEWS	SESSIONS	USERS		
		15,841,548	5,535,697	886,751	
BRAND	PAGEVIEWS	SESSIONS	USERS	AVG. SESSION DURATION*	PAGES/SESSION*
kathimerini	5,476,177	1,612,455	237,742	00:09:32	4.75
24sports & news	7,197,879	1,989,170	312,125	00:07:12	4.02
must & athena recipes	590,288	210,205	127,985	00:04:23	2.85
WiZ Guide**	2,577,204	1,723,867	208,899	00:01:39	1.50
* Για τις ιστοσελίδες					
** Εμφανίσεις Περιεχομένου					



**24SPORTS**



**24NEWS**

**must**



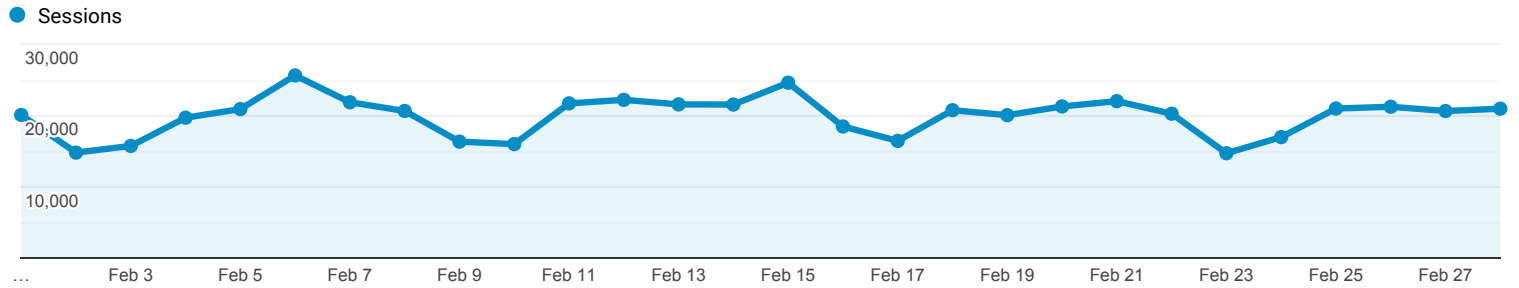
**γαστρονόμος**

## Audience Overview

Feb 1, 2019 - Feb 28, 2019

All Users  
100.00% Sessions

### Overview



Sessions  
**557,926**

Users  
**227,701**

Pageviews  
**2,649,292**

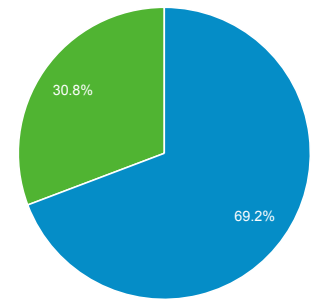
Pages / Session  
**4.75**

Avg. Session Duration  
**00:09:32**

Bounce Rate  
**53.31%**

% New Sessions  
**30.70%**

Returning Visitor (Blue) New Visitor (Green)



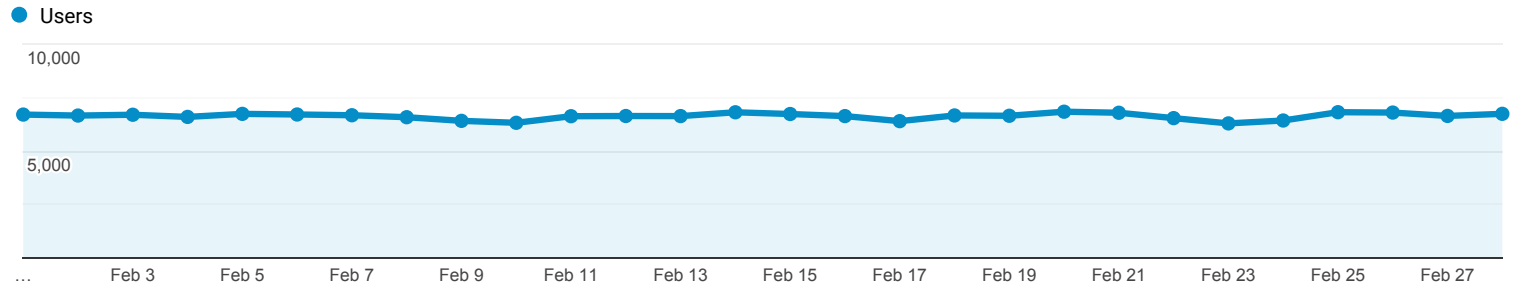
Language	Sessions	% Sessions
1. en-us	232,440	41.66%
2. en-gb	121,065	21.70%
3. el-gr	115,988	20.79%
4. el	39,367	7.06%
5. el-cy	26,357	4.72%
6. en-cy	5,219	0.94%
7. en-au	2,168	0.39%
8. en	2,158	0.39%
9. de-de	1,283	0.23%
10. tr-tr	1,194	0.21%

## Users Overview

Feb 1, 2019 - Feb 28, 2019

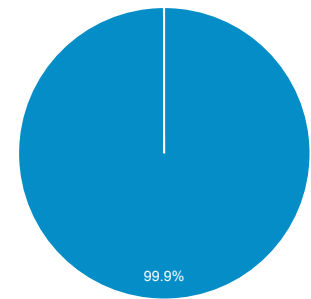
All Users  
100.00% Sessions

### Overview



<b>Users</b> 10,041	<b>Sessions</b> 1,054,529	<b>Screen Views</b> 2,826,885
<b>Screens / Session</b> 2.68	<b>Avg. Session Duration</b> 00:05:01	<b>% New Sessions</b> 0.06%

■ Returning Users ■ New Users



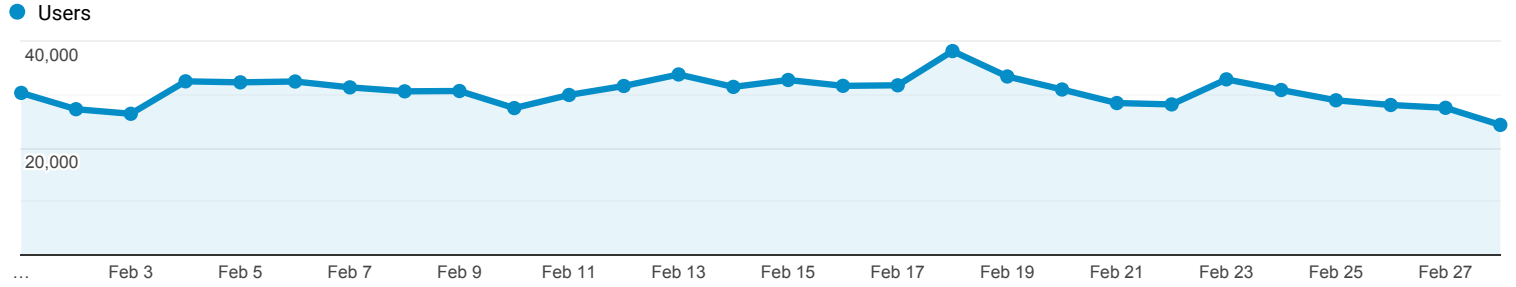
Language	Sessions	% Sessions
1. el-gr	378,237	35.87%
2. en-gb	347,495	32.95%
3. en-cy	125,859	11.94%
4. el-cy	86,573	8.21%
5. en-us	82,173	7.79%
6. en-gr	5,012	0.48%
7. de-de	3,715	0.35%
8. en	3,525	0.33%
9. en-au	1,769	0.17%
10. ru-ru	1,715	0.16%

## Audience Overview

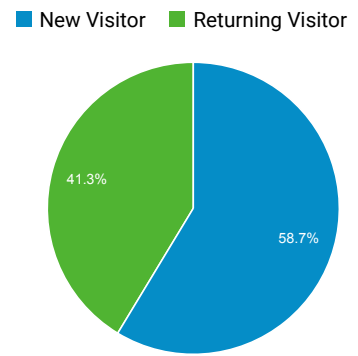
Feb 1, 2019 - Feb 28, 2019

All Users  
100.00% Users

### Overview



<b>Users</b> 306,578	<b>New Users</b> 202,918	<b>Sessions</b> 1,476,535
<b>Number of Sessions per User</b> 4.82	<b>Pageviews</b> 5,939,923	<b>Pages / Session</b> 4.02
<b>Avg. Session Duration</b> 00:07:12	<b>Bounce Rate</b> 48.62%	



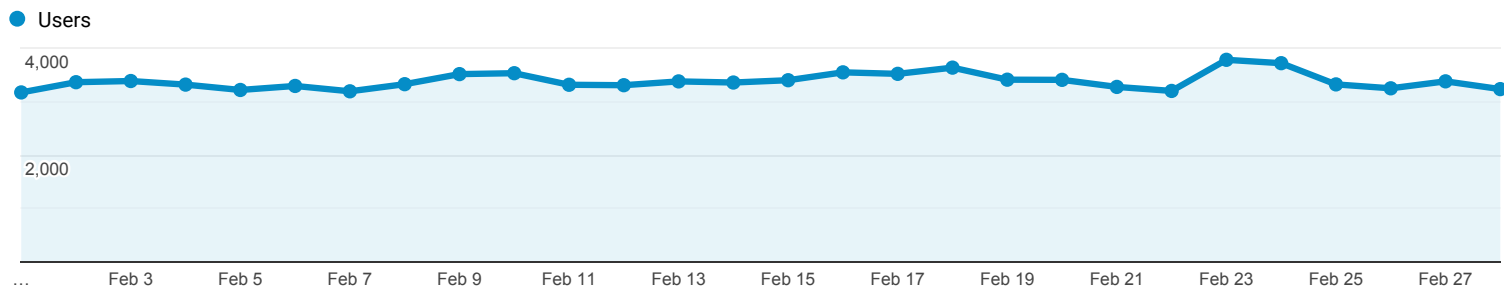
Language	Users	% Users
1. en-us	105,594	33.93%
2. el-gr	96,246	30.92%
3. en-gb	39,137	12.57%
4. el	31,563	10.14%
5. el-cy	29,829	9.58%
6. en-cy	3,027	0.97%
7. en	840	0.27%
8. el-gb	682	0.22%
9. de-de	573	0.18%
10. en-au	452	0.15%

## Users Overview

Feb 1, 2019 - Feb 28, 2019

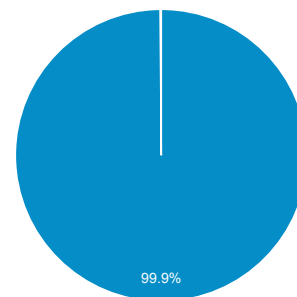
All Users  
100.00% Sessions

### Overview




<b>Users</b> 5,547	<b>Sessions</b> 512,635	<b>Screen Views</b> 1,257,956
<b>Screens / Session</b> 2.45	<b>Avg. Session Duration</b> 00:07:34	<b>% New Sessions</b> 0.14%

Returning Users (Blue) | New Users (Green)



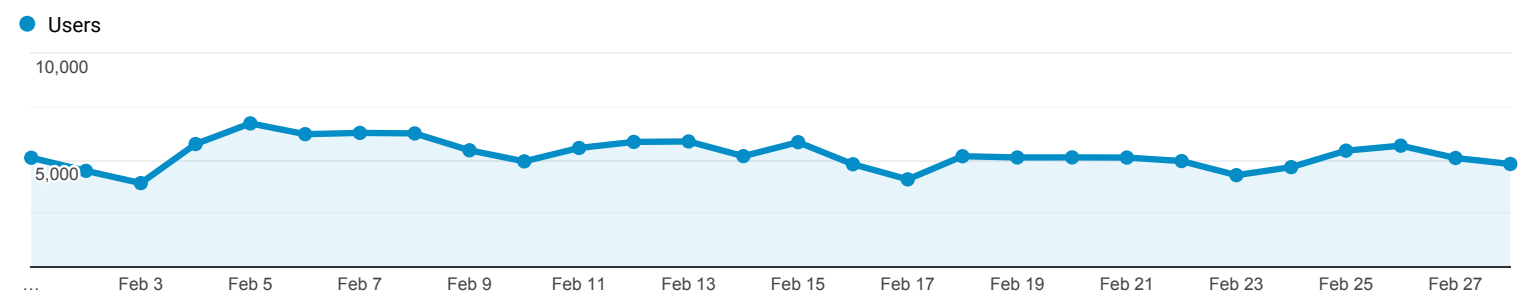
Language	Sessions	% Sessions
1. el-gr	235,408	45.92%
2. en-gb	113,369	22.11%
3. el-cy	64,040	12.49%
4. en-cy	53,397	10.42%
5. en-us	35,345	6.89%
6. en-gr	1,786	0.35%
7. de-de	1,264	0.25%
8. en	1,249	0.24%
9. el-gb	875	0.17%
10. en-ca	730	0.14%

## Audience Overview

 All Users  
100.00% Users

Feb 1, 2019 - Feb 28, 2019

### Overview



Users  
**100,908**

New Users  
**83,197**

Sessions  
**173,698**

Number of Sessions per User  
**1.72**

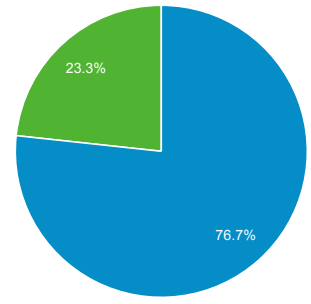
Pageviews  
**494,181**

Pages / Session  
**2.85**

Avg. Session Duration  
**00:04:23**

Bounce Rate  
**65.18%**

■ New Visitor ■ Returning Visitor



Language	Users	% Users
1. el-gr	37,147	36.23%
2. en-us	30,935	30.17%
3. el	15,764	15.37%
4. en-gb	9,737	9.50%
5. el-cy	6,541	6.38%
6. en-cy	603	0.59%
7. de-de	285	0.28%
8. en	235	0.23%
9. en-au	142	0.14%
10. fr-fr	118	0.12%

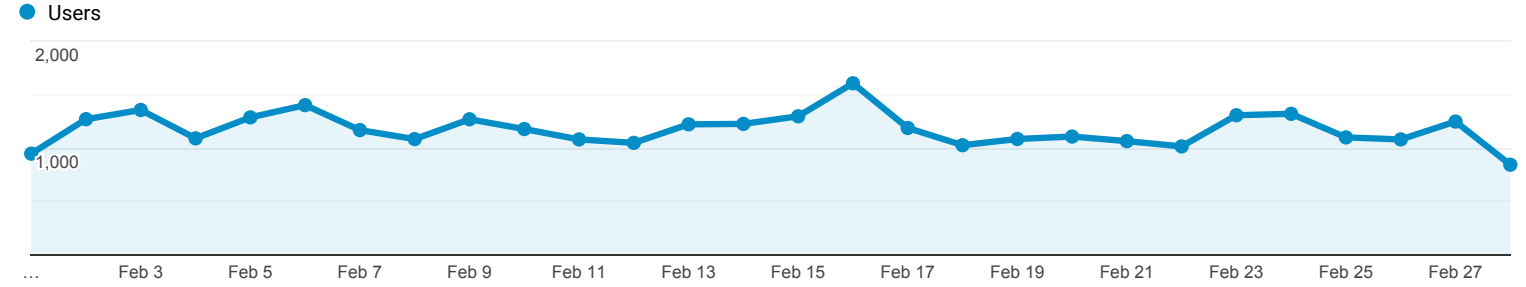


## Audience Overview

All Users  
100.00% Users

Feb 1, 2019 - Feb 28, 2019

### Overview



Users  
**27,077**

New Users  
**23,134**

Sessions  
**36,507**

Number of Sessions per User  
**1.35**

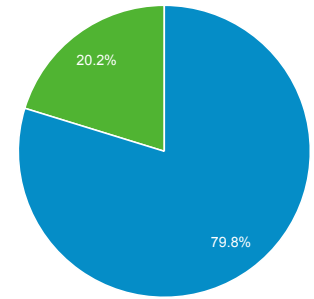
Pageviews  
**96,107**

Pages / Session  
**2.63**

Avg. Session Duration  
**00:01:31**

Bounce Rate  
**67.87%**

■ New Visitor ■ Returning Visitor



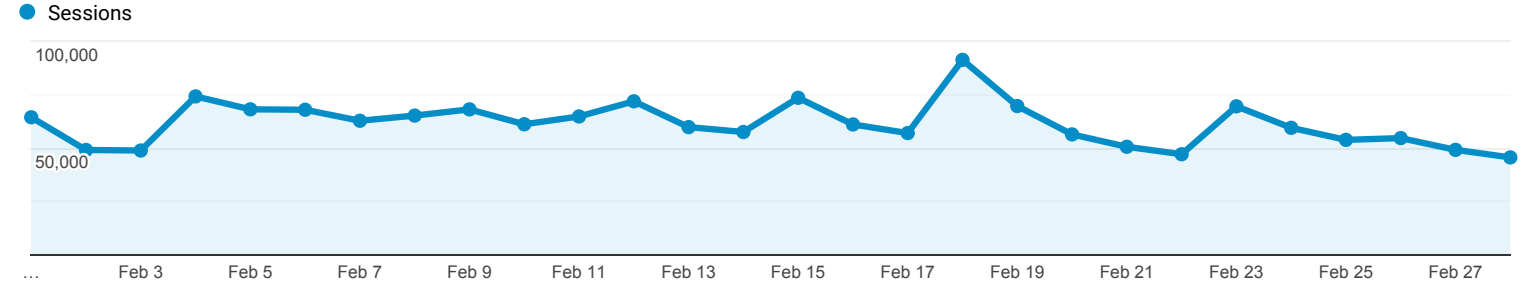
Language	Users	% Users
1. el-gr	11,573	42.94%
2. el	7,837	29.08%
3. en-us	4,371	16.22%
4. en-gb	1,675	6.22%
5. el-cy	984	3.65%
6. en-cy	79	0.29%
7. de-de	73	0.27%
8. en-au	45	0.17%
9. en	40	0.15%
10. en-ca	34	0.13%

### Audience Overview

**All Users**  
100.00% Sessions

Feb 1, 2019 - Feb 28, 2019

**Overview**



Sessions  
**1,723,867**

Users  
**208,899**

Pageviews  
**2,577,204**

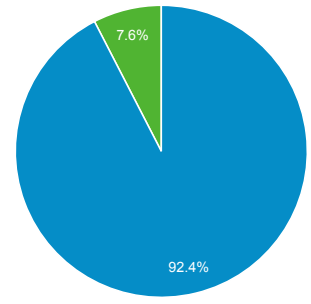
Pages / Session  
**1.50**

Avg. Session Duration  
**00:01:39**

Bounce Rate  
**88.52%**

% New Sessions  
**7.56%**

■ Returning Visitor ■ New Visitor



Language	Sessions	% Sessions
1. en-us	566,955	32.89%
2. el-gr	502,768	29.17%
3. en-gb	322,017	18.68%
4. el	176,234	10.22%
5. el-cy	103,054	5.98%
6. en-cy	25,940	1.50%
7. en	7,593	0.44%
8. el-gb	2,924	0.17%
9. en-au	2,705	0.16%
10. de-de	2,171	0.13%