

## Νέο ρεκόρ για το 24sports&news 31 εκατομμύρια εμφανίσεις για τον μήνα Αύγουστο

Το AdStore, το πρώτο ολοκληρωμένο σύστημα διανομής ψηφιακής διαφήμισης στην Κύπρο, κατέγραψε για τον μήνα Αύγουστο 31,472,642 εμφανίσεις και 894,117 διαφορετικούς επισκέπτες.

Η ιστοσελίδα και η εφαρμογή του 24sports&news, κατέγραψαν για τον μήνα Αύγουστο 19,089,903 συνολικές εμφανίσεις και συνολικούς χρήστες 351,924.

Η ιστοσελίδα και η εφαρμογή της Καθημερινής κατέγραψαν συνολικές εμφανίσεις 10,743,578 και συνολικούς χρήστες 317,155.

Για περισσότερες πληροφορίες παρακαλώ επικοινωνήστε με τη Νατάσα Ερωτοκρίτου, Adstore Chief Product Officer, email: erotokritoun@sppmedia.com, τηλ.: 22472586.

### ADSTORE ANALYTICS AUGUST 2020

Adstore Total:	PAGEVIEWS/EVENTS	SESSIONS	USERS
	31,472,642	14,976,202	894,117
SEGMENT	PAGEVIEWS/EVENTS	SESSIONS	USERS
<b>NEWS</b> (Kathimerini, 24sports&news)	29,833,481	14,544,430	669,079
<b>LIFESTYLE</b> (must, gastronomos, athena recipes)	1,639,161	431,772	225,038
<b>ENGLISH</b> (Knews, WIZ English)	314,558	115,465	54,295

### ADSTORE DISPLAY IMPRESSIONS 109,595,566

Η επισκεψιμότητα των Knews & WiZ English μετριέται και στην συνολική επισκεψιμότητα της Καθημερινής.

Οι μετρήσεις του WiZ Guide δεν συμπεριλαμβάνονται στις μετρήσεις Αυγούστου, λόγω του ότι είναι υπό ανάπτυξη η νέα εφαρμογή και το νέο portal. Τα στοιχεία θα δημοσιοποιηθούν τέλος Σεπτεμβρίου.

[www.ad-store.net](http://www.ad-store.net)

Η ΚΑΘΗΜΕΡΙΝΗ

24SPORTS

must



γαστρονόμος



BEAUTIFUL  
PEOPLE

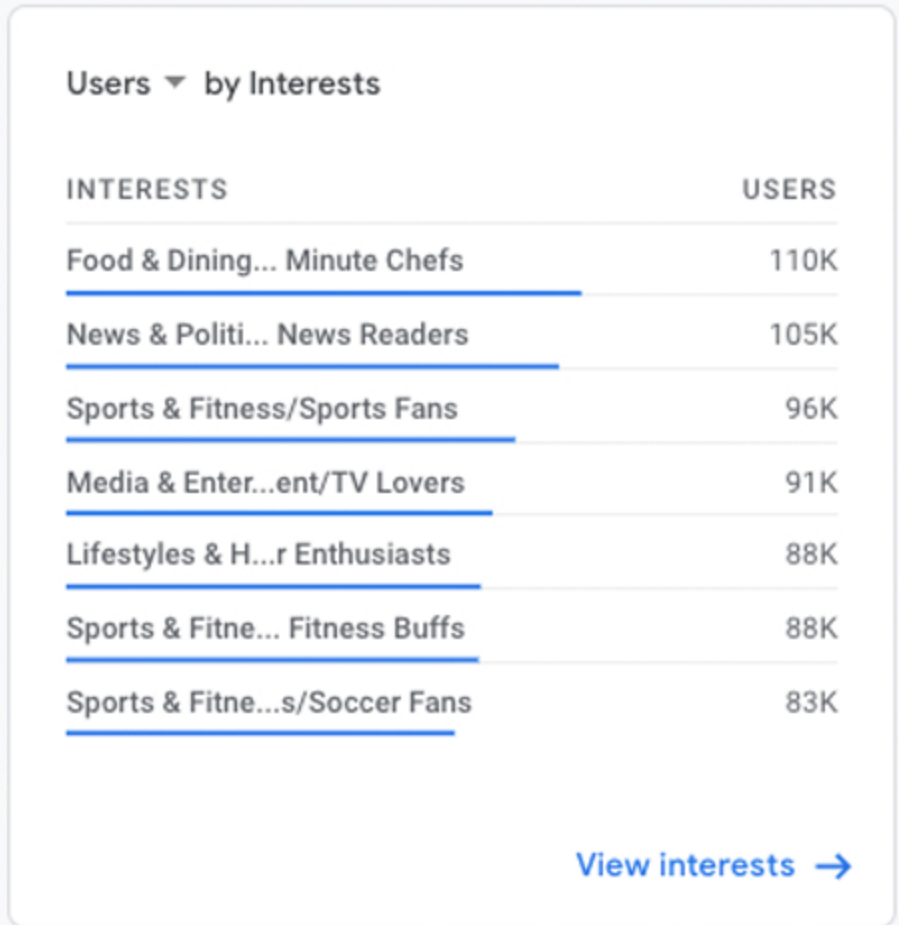
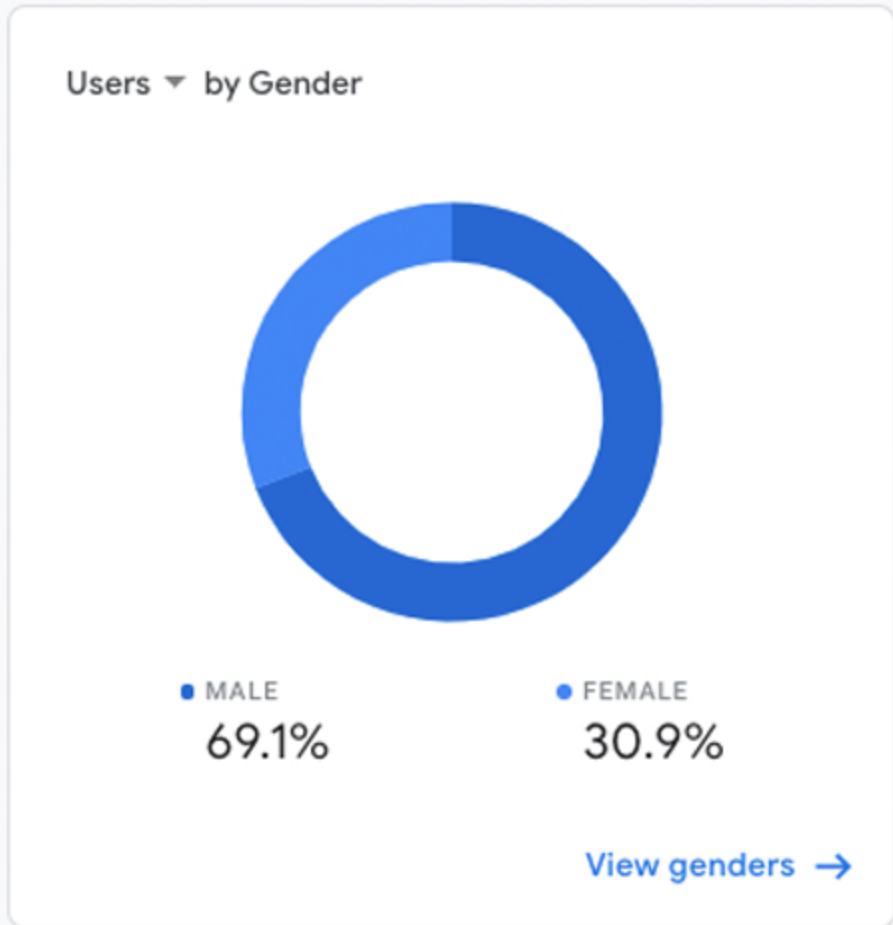
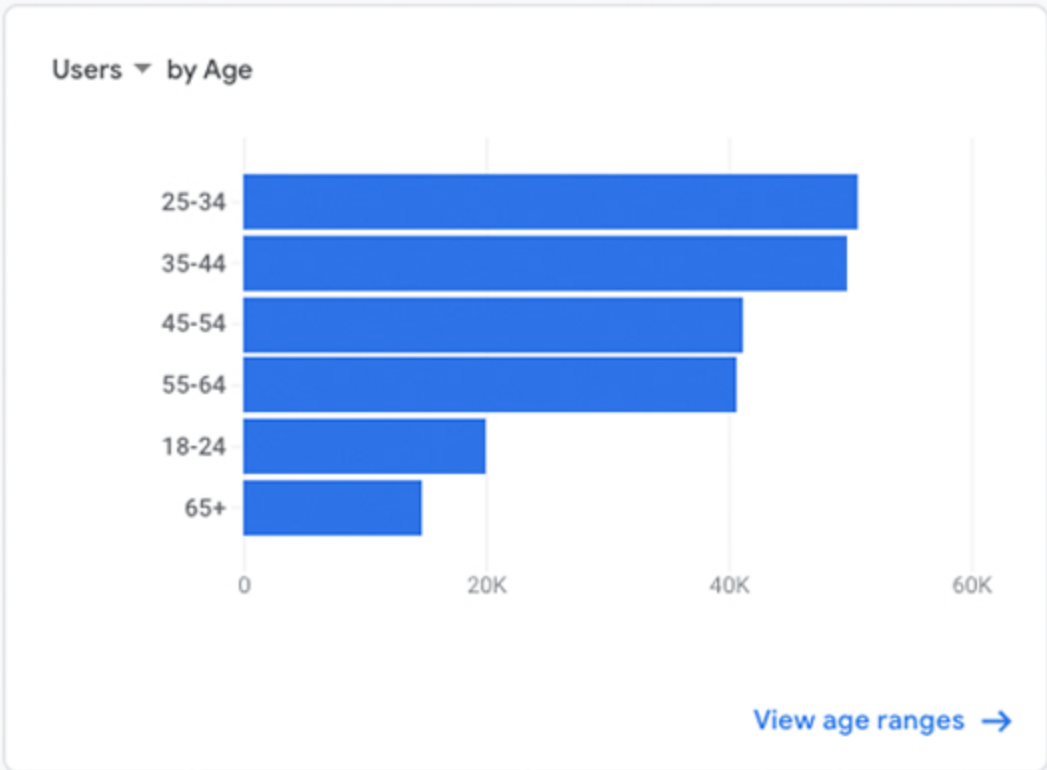
KNEWS



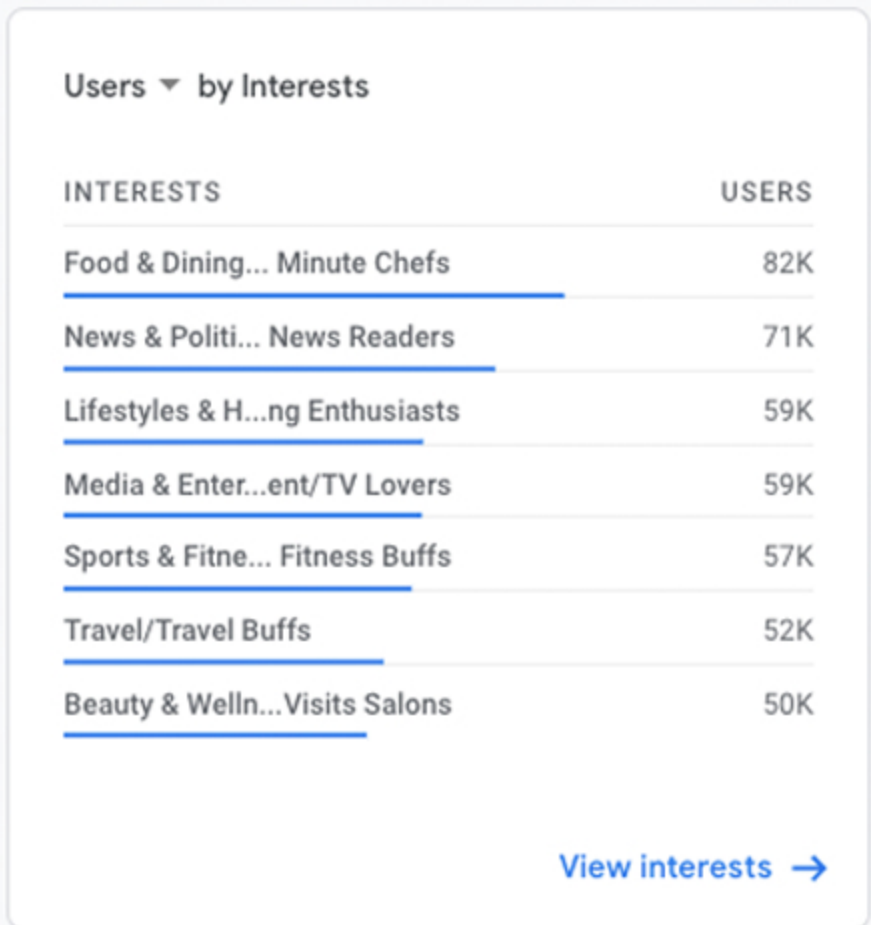
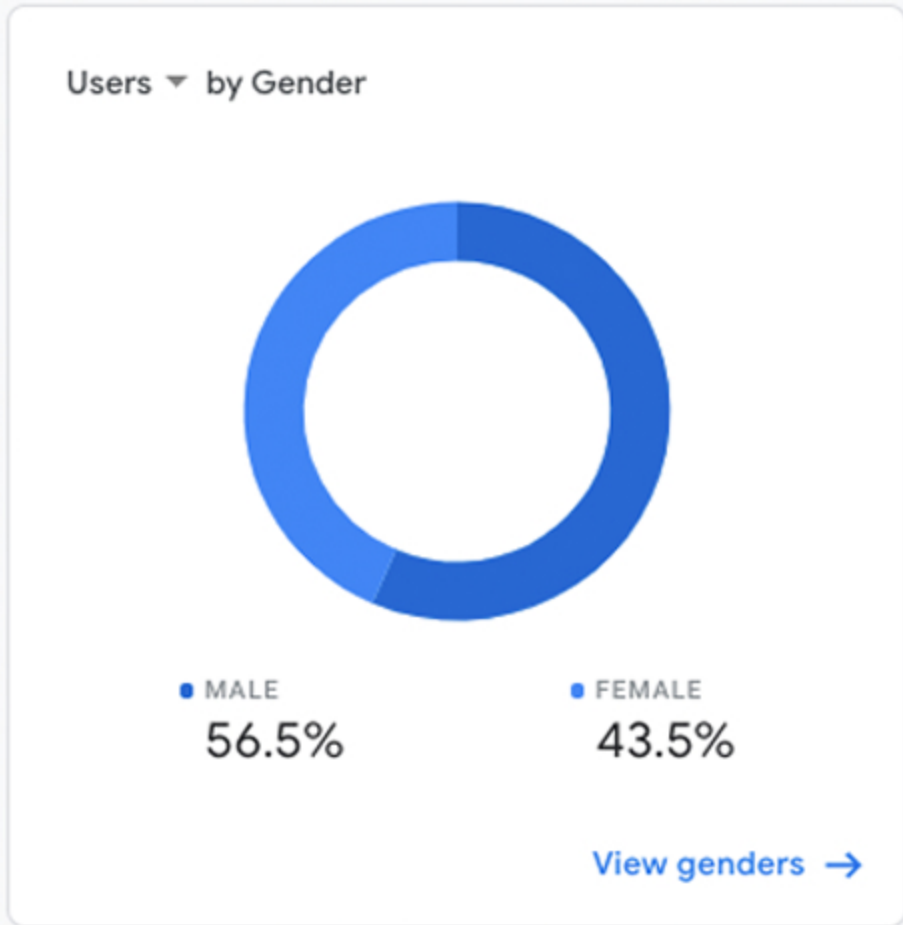
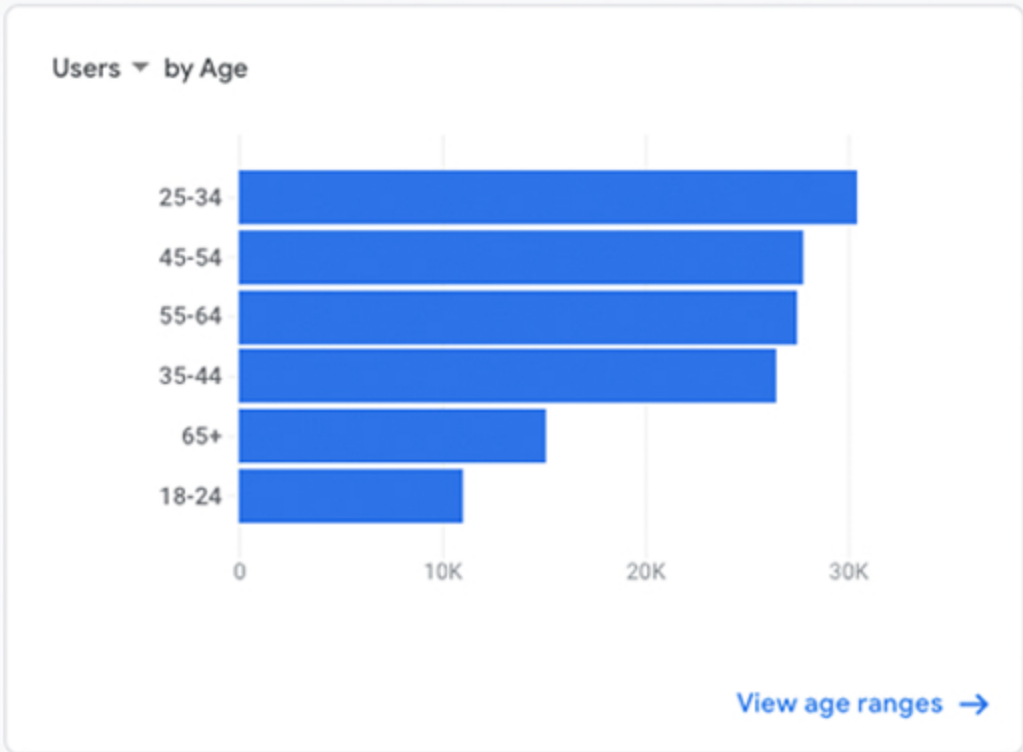
24NEWS



Event name	↓ Event count	Total users
<b>Totals</b>	<b>19,089,903</b> 100% of total	<b>351,924</b> 100% of total
1 page_view	7,429,323	346,428
2 user_engagement	6,063,362	254,269
3 session_start	2,076,646	351,370
4 screen_view	1,814,494	5,251
5 article_view	477,913	4,246
6 scroll	262,084	42,691
7 SPLASH_AD	236,923	4,842
8 first_visit	216,519	214,873
9 ΚΥΠΙΕΣ	169,940	3,138
10 Κύριες	124,778	1,701



Event name	↓ Event count	Total users
<b>Totals</b>	<b>10,743,578</b> 100% of total	<b>317,155</b> 100% of total
1 page_view	3,470,757	307,722
2 user_engagement	2,837,647	207,812
3 screen_view	1,828,827	9,519
4 session_start	1,077,734	316,395
5 article_view	275,371	7,283
6 SPLASH_AD	268,528	8,861
7 Πρώτη	248,268	5,201
8 first_visit	233,037	234,717
9 scroll	163,775	41,560
10 ΠΡΩΤΗ	123,507	3,475

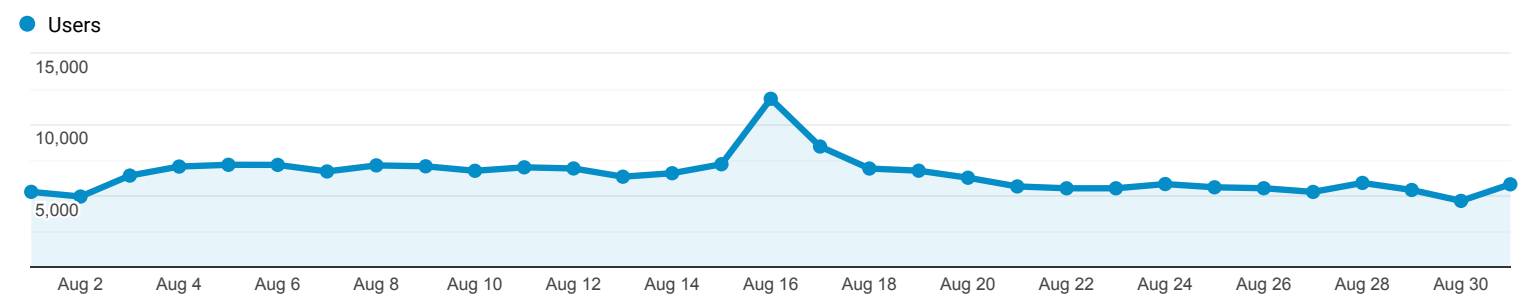


## Audience Overview

**All Users**  
100.00% Users

Aug 1, 2020 - Aug 31, 2020

### Overview



**Users**  
**142,369**

**New Users**  
**112,372**

**Sessions**  
**234,612**

**Number of Sessions per User**  
**1.65**

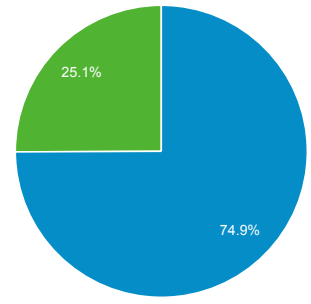
**Pageviews**  
**531,552**

**Pages / Session**  
**2.27**

**Avg. Session Duration**  
**00:03:05**

**Bounce Rate**  
**69.74%**

■ New Visitor ■ Returning Visitor



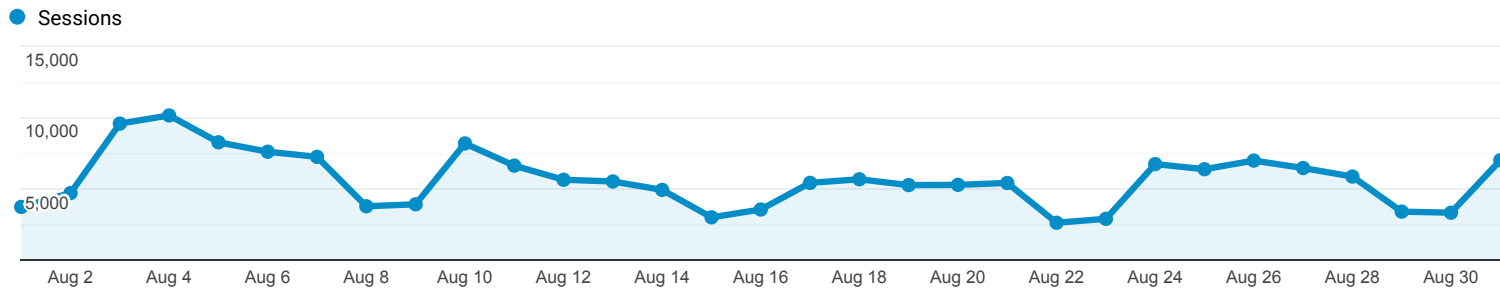
Language	Users	% Users
1. el-gr	52,936	37.63%
2. el	35,227	25.04%
3. en-gb	21,869	15.55%
4. en-us	18,411	13.09%
5. el-cy	6,087	4.33%
6. en-cy	2,056	1.46%
7. en	1,275	0.91%
8. de	401	0.29%
9. de-de	344	0.24%
10. el-gb	306	0.22%

## Audience Overview

Aug 1, 2020 - Aug 31, 2020

All Users  
100.00% Sessions

### Overview



Sessions  
**175,260**

Users  
**66,454**

Pageviews  
**1,055,809**

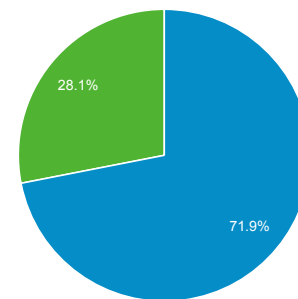
Pages / Session  
**6.02**

Avg. Session Duration  
**00:13:13**

Bounce Rate  
**57.60%**

% New Sessions  
**27.98%**

Returning Visitor (Blue) | New Visitor (Green)



Language	Sessions	% Sessions
1. en-us	79,304	45.25%
2. en-gb	39,035	22.27%
3. el-gr	33,386	19.05%
4. el	11,328	6.46%
5. el-cy	4,680	2.67%
6. en	2,697	1.54%
7. en-cy	1,203	0.69%
8. de	427	0.24%
9. en-au	318	0.18%
10. de-de	299	0.17%

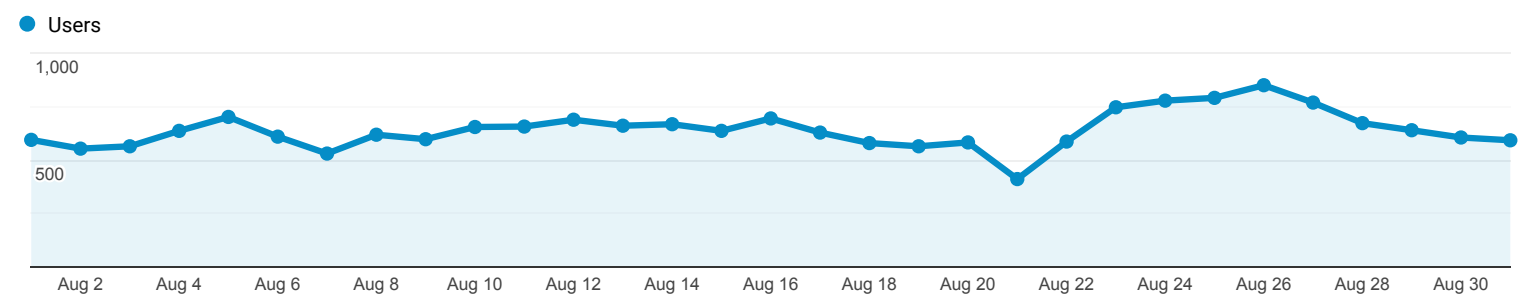


**Audience Overview**

All Users  
100.00% Users

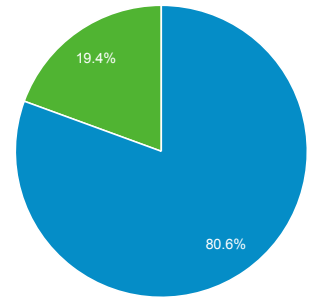
Aug 1, 2020 - Aug 31, 2020

**Overview**



<p>Users</p> <p><b>16,215</b></p>	<p>New Users</p> <p><b>13,910</b></p>	<p>Sessions</p> <p><b>21,900</b></p>
<p>Number of Sessions per User</p> <p><b>1.35</b></p>	<p>Pageviews</p> <p><b>51,800</b></p>	<p>Pages / Session</p> <p><b>2.37</b></p>
<p>Avg. Session Duration</p> <p><b>00:01:19</b></p>	<p>Bounce Rate</p> <p><b>79.79%</b></p>	

■ New Visitor ■ Returning Visitor



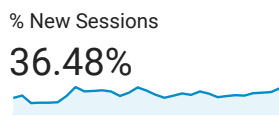
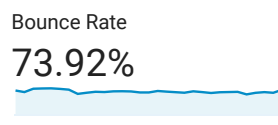
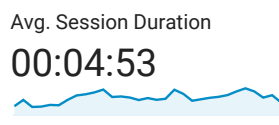
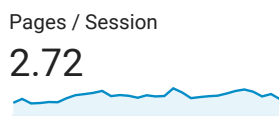
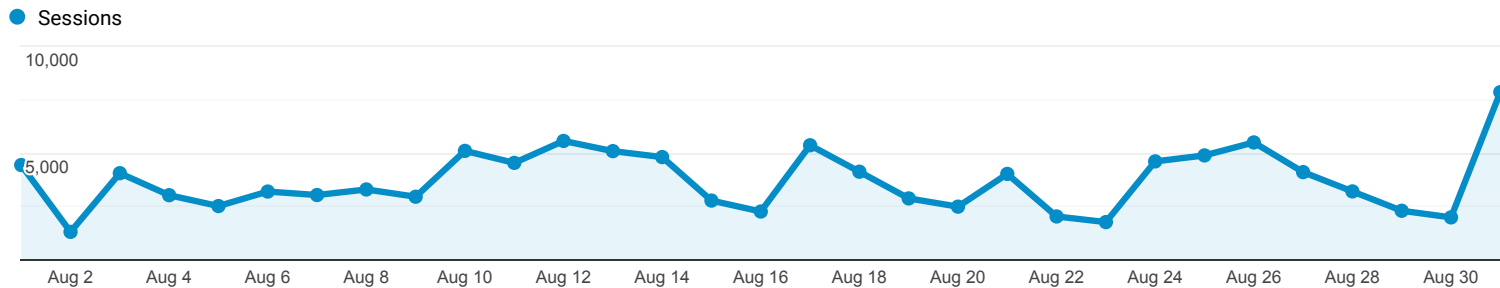
Language	Users	% Users
1. el	6,792	42.07%
2. el-gr	4,575	28.34%
3. en-gb	2,263	14.02%
4. en-us	1,336	8.28%
5. el-cy	539	3.34%
6. en	158	0.98%
7. en-cy	150	0.93%
8. en-au	49	0.30%
9. de	37	0.23%
10. de-de	36	0.22%

## Audience Overview

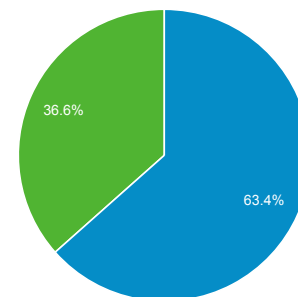
Aug 1, 2020 - Aug 31, 2020

All Users  
100.00% Sessions

### Overview



Returning Visitor (Blue) | New Visitor (Green)



Language	Sessions	% Sessions
1. en-gb	70,653	61.19%
2. en-us	22,685	19.65%
3. en	3,231	2.80%
4. el-gr	2,946	2.55%
5. en-cy	2,571	2.23%
6. en-au	1,586	1.37%
7. de-de	821	0.71%
8. ru-ru	649	0.56%
9. ro-ro	500	0.43%
10. fr	477	0.41%