

16 εκατομμύρια εμφανίσεις και 975,819 χρήστες τον Αύγουστο Αύξηση 8,72% στους συνολικούς χρήστες.

Το AdStore, το πρώτο ολοκληρωμένο σύστημα διανομής ψηφιακής διαφήμισης στην Κύπρο, κατέγραψε για τον μήνα Αύγουστο 16,077,836 εμφανίσεις με 975,819 διαφορετικούς επισκέπτες. Η ιστοσελίδα και η εφαρμογή του 24sports & news, κατέγραψαν 6,890,668 συνολικές εμφανίσεις, με αύξηση 15,14% σε σύγκριση με τον προηγούμενο μήνα, διαβάστηκαν 3.46 σελίδες ανά επίσκεψη και διάρκεια επίσκεψης τα 05:32 λεπτά.

Επιπλέον, η ιστοσελίδα και η εφαρμογή της Καθημερινής Κύπρου κατέγραψαν 5,232,217 συνολικές εμφανίσεις, διαβάστηκαν 3.94 σελίδες ανά επίσκεψη και διάρκεια επίσκεψης τα 07:27 λεπτά.

Το WiZ Guide, ο πρωτοποριακός οδηγός πόλης και δικτύωσης με φίλους, κατέγραψε για τον μήνα Αύγουστο 2,605,653 εμφανίσεις, με αύξηση 8,61% σε σύγκριση με τον προηγούμενο μήνα.

Ένα χρόνο μετά την δημιουργία της ιστοσελίδας του Γαστρονόμου, το κορυφαίο site για συνταγές και γαστρονομία, το Adstore δημοσιοποιεί τα στοιχεία του. Η ιστοσελίδα του Γαστρονόμου κατέγραψε για τον μήνα Αύγουστο 905,416 εμφανίσεις, διαβάστηκαν 5.94 σελίδες ανά επίσκεψη και διάρκεια επίσκεψης τα 12:57 λεπτά.

Τέλος, το σύστημα AdStore δένειμε για τον μήνα Αύγουστο 80,185,812 εμφανίσεις διαφημίσεων.

Για περισσότερες πληροφορίες παρακαλώ επικοινωνήστε με τη Νατάσα Ερωτοκρίτου, Adstore Chief Product Officer, email: erotokritoun@sppmedia.com, τηλ.: 22472586.

ADSTORE ANALYTICS AUGUST 2019

Adstore Total:	PAGEVIEWS	SESSIONS	USERS		
	16,077,836	6,117,313	975,819		
BRAND	PAGEVIEWS	SESSIONS	USERS	AVG. SESSION DURATION*	PAGES/SESSION*
kathimerini	5,232,217	1,785,463	220,227	00:07:27	3.94
24sports & news	6,890,668	2,199,698	350,883	00:05:32	3.46
must, gastronomos & athena recipes	1,349,298	313,729	159,910	00:12:57	5.94
WiZ Guide**	2,605,653	1,818,423	244,799	00:01:26	1.43
Knews***	174,046	50,417	27,913	00:06:47	3.45
* Για τις ιστοσελίδες ** Εμφανίσεις Περιεχομένου *** Η επισκεψιμότητα του Knews μετριέται και στην συνολική επισκεψιμότητα της kathimerini.com.cy					



24SPORTS



24NEWS

must



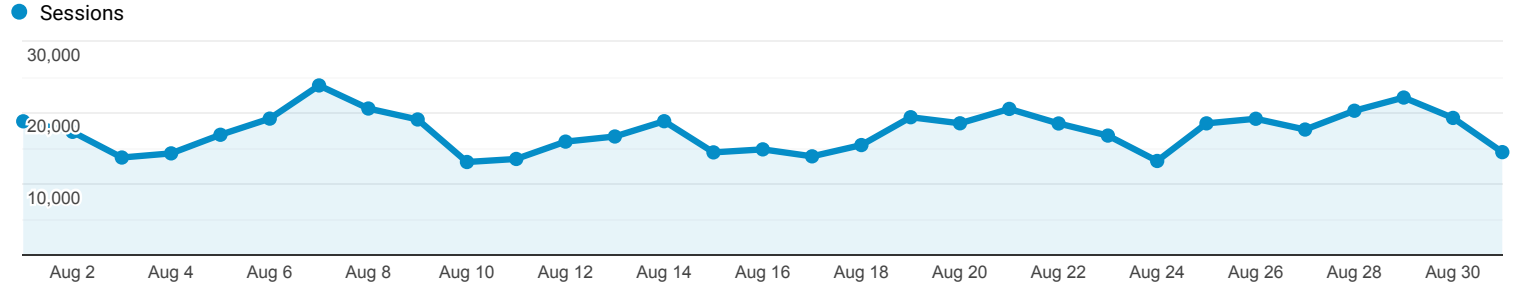
γαστρονόμος

Audience Overview

All Users
100.00% Sessions

Aug 1, 2019 - Aug 31, 2019

Overview



Sessions
537,917

Users
209,819

Pageviews
2,119,268

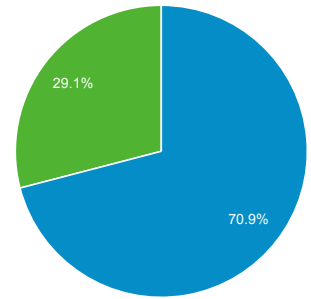
Pages / Session
3.94

Avg. Session Duration
00:07:27

Bounce Rate
53.66%

% New Sessions
29.00%

■ Returning Visitor ■ New Visitor



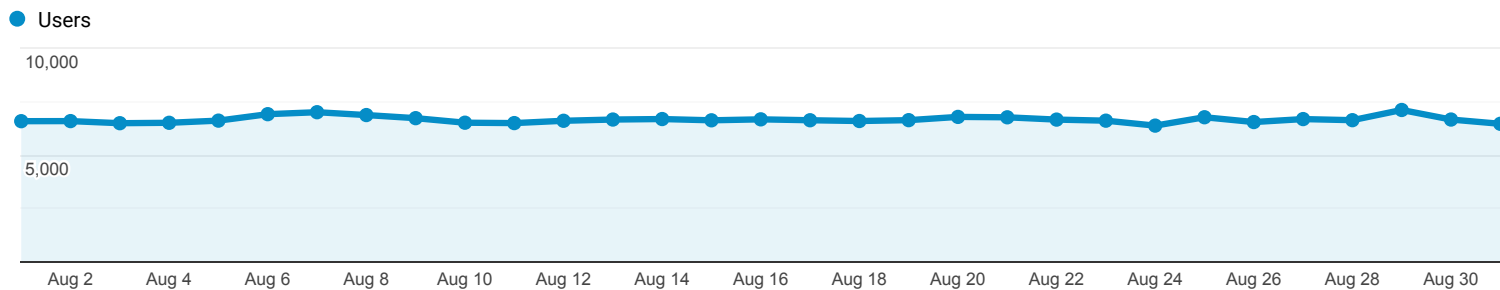
Language	Sessions	% Sessions
1. en-us	211,236	39.27%
2. en-gb	128,188	23.83%
3. el-gr	103,266	19.20%
4. el	42,962	7.99%
5. el-cy	27,284	5.07%
6. en-cy	7,433	1.38%
7. en-au	2,317	0.43%
8. en	2,057	0.38%
9. de-de	1,225	0.23%
10. ru-ru	1,201	0.22%

Users Overview

Aug 1, 2019 - Aug 31, 2019

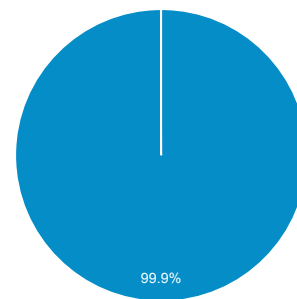
All Users
100.00% Sessions

Overview



Users 10,408	Sessions 1,247,546	Screen Views 3,112,949
Screens / Session 2.50	Avg. Session Duration 00:03:47	% New Sessions 0.06%

■ Returning Users ■ New Users



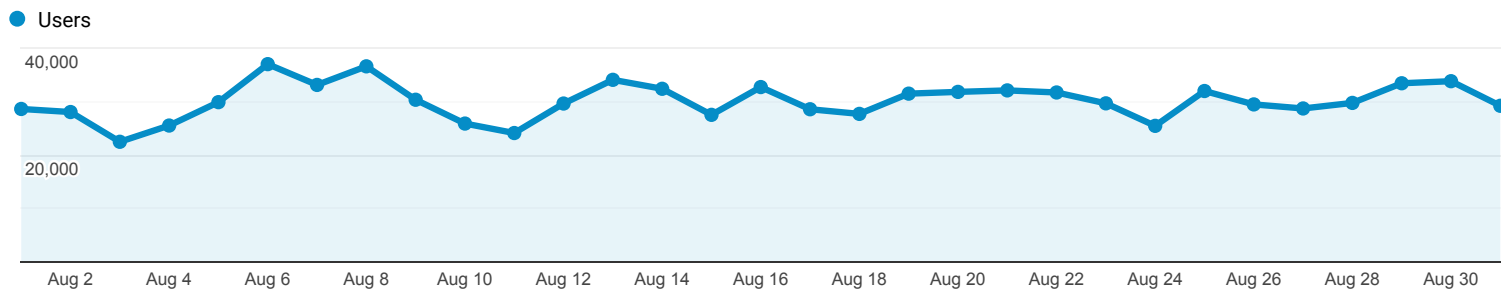
Language	Sessions	% Sessions
1. el-gr	430,506	34.51%
2. en-gb	407,217	32.64%
3. en-cy	157,534	12.63%
4. el-cy	112,795	9.04%
5. en-us	97,229	7.79%
6. en-gr	6,912	0.55%
7. en	4,558	0.37%
8. en-au	3,380	0.27%
9. de-de	3,378	0.27%
10. el	2,139	0.17%

Audience Overview

Aug 1, 2019 - Aug 31, 2019

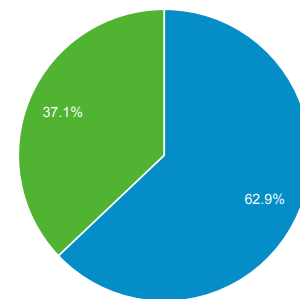
All Users
100.00% Users

Overview



Users 344,805	New Users 245,312	Sessions 1,588,092
Number of Sessions per User 4.61	Pageviews 5,494,368	Pages / Session 3.46
Avg. Session Duration 00:05:32	Bounce Rate 50.75%	

■ New Visitor ■ Returning Visitor



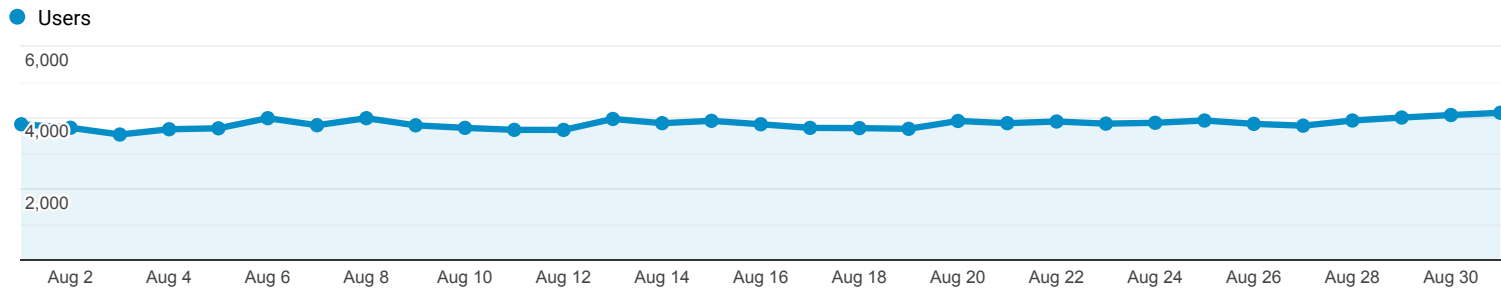
Language	Users	% Users
1. en-us	122,289	34.94%
2. el-gr	86,525	24.72%
3. el	59,794	17.09%
4. en-gb	39,238	11.21%
5. el-cy	32,669	9.33%
6. en-cy	3,891	1.11%
7. en	827	0.24%
8. de-de	548	0.16%
9. el-gb	454	0.13%
10. en-au	448	0.13%

Users Overview

Aug 1, 2019 - Aug 31, 2019

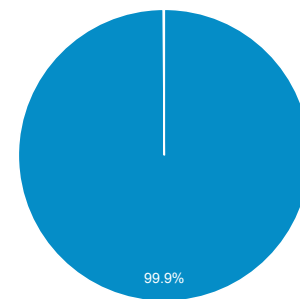
All Users
100.00% Sessions

Overview



Users 6,078	Sessions 611,606	Screen Views 1,396,300
Screens / Session 2.28	Avg. Session Duration 00:05:51	% New Sessions 0.12%

Returning Users (Blue) | New Users (Green)



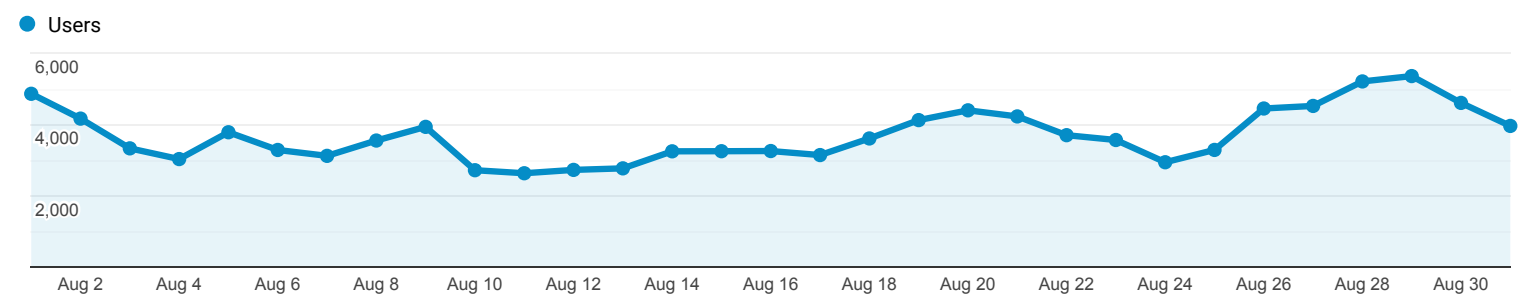
Language	Sessions	% Sessions
1. el-gr	287,839	47.06%
2. en-gb	131,282	21.47%
3. el-cy	83,034	13.58%
4. en-cy	61,761	10.10%
5. en-us	35,986	5.88%
6. en-gr	2,259	0.37%
7. en	1,909	0.31%
8. de-de	1,120	0.18%
9. en-au	737	0.12%
10. el	582	0.10%

Audience Overview

All Users
100.00% Users

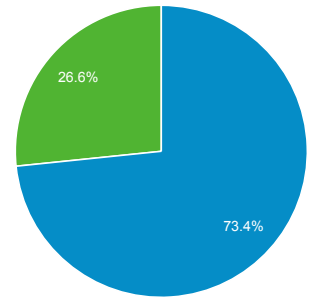
Aug 1, 2019 - Aug 31, 2019

Overview



Users 78,929	New Users 62,822	Sessions 138,856
Number of Sessions per User 1.76	Pageviews 372,954	Pages / Session 2.69
Avg. Session Duration 00:04:11	Bounce Rate 69.16%	

■ New Visitor ■ Returning Visitor



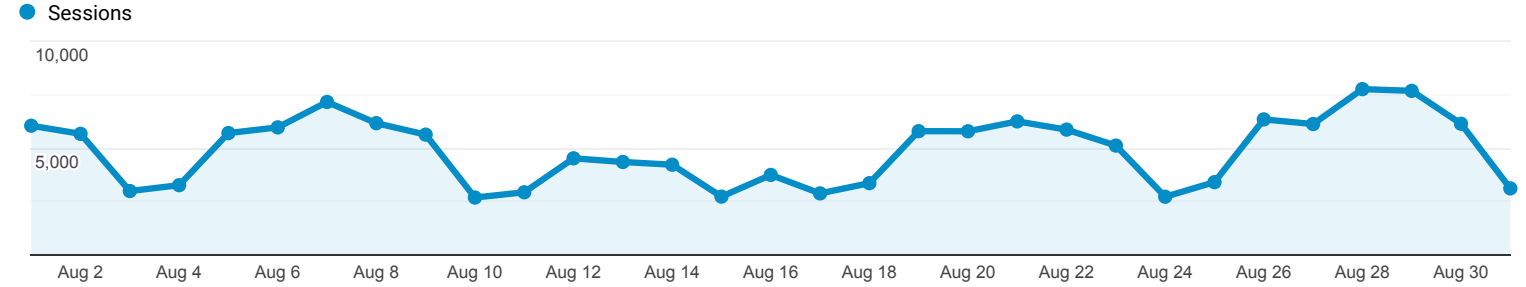
Language	Users	% Users
1. en-us	28,724	36.29%
2. el-gr	24,215	30.60%
3. en-gb	9,196	11.62%
4. el	8,658	10.94%
5. el-cy	6,161	7.78%
6. en-cy	746	0.94%
7. en	197	0.25%
8. de-de	188	0.24%
9. en-au	109	0.14%
10. ru-ru	90	0.11%

Audience Overview

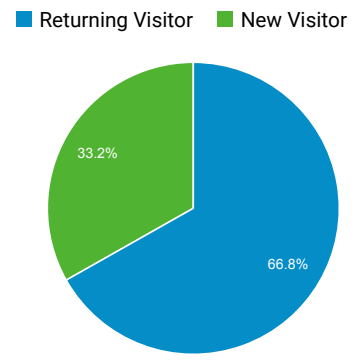
Aug 1, 2019 - Aug 31, 2019

All Users
100.00% Sessions

Overview



Sessions 152,301	Users 65,771	Pageviews 905,416
Pages / Session 5.94	Avg. Session Duration 00:12:57	Bounce Rate 52.31%
% New Sessions 33.08%		



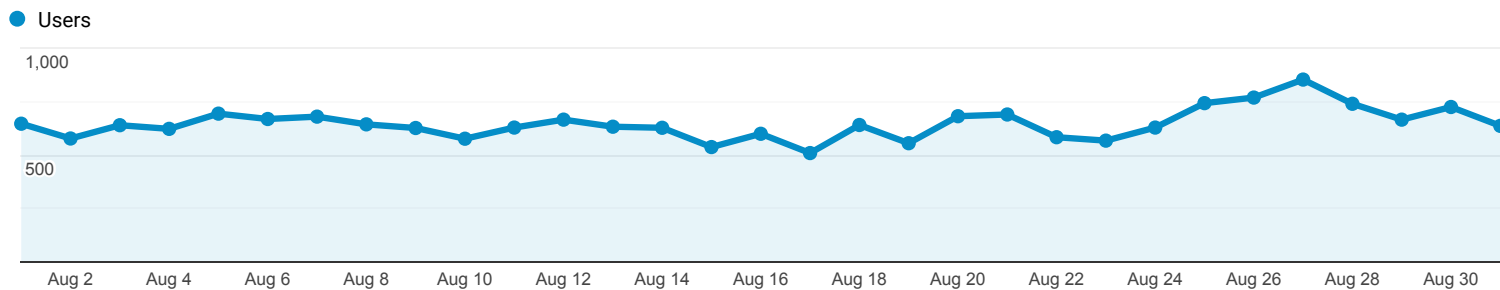
Language	Sessions	% Sessions
1. en-us	84,093	55.22%
2. el-gr	28,958	19.01%
3. en-gb	23,954	15.73%
4. el	5,585	3.67%
5. el-cy	4,785	3.14%
6. en	935	0.61%
7. en-cy	762	0.50%
8. en-au	465	0.31%
9. de-de	310	0.20%
10. fr-fr	276	0.18%

Audience Overview

Aug 1, 2019 - Aug 31, 2019

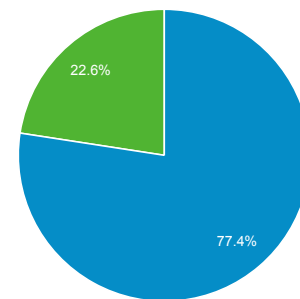
All Users
100.00% Users

Overview



Users 15,210	New Users 12,791	Sessions 22,572
Number of Sessions per User 1.48	Pageviews 70,928	Pages / Session 3.14
Avg. Session Duration 00:01:49	Bounce Rate 73.38%	

■ New Visitor ■ Returning Visitor



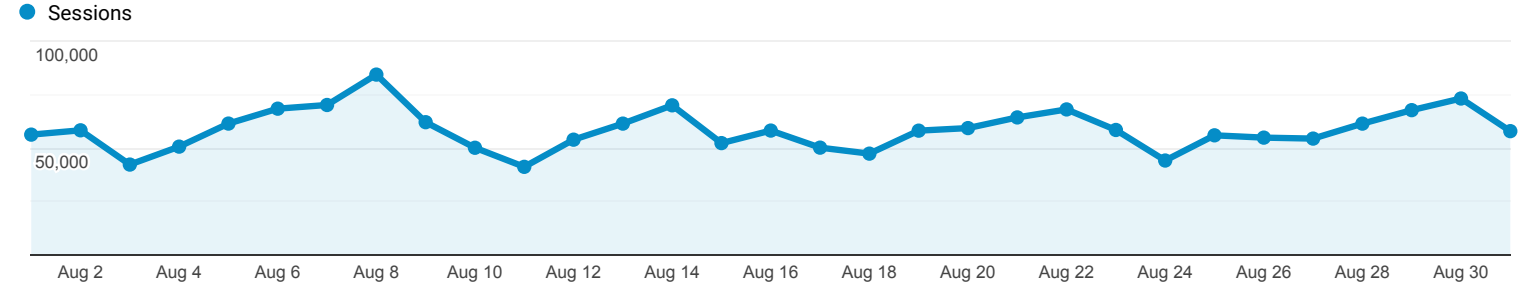
Language	Users	% Users
1. en-us	5,387	35.20%
2. el-gr	5,210	34.04%
3. el	2,331	15.23%
4. en-gb	1,254	8.19%
5. el-cy	764	4.99%
6. en-cy	92	0.60%
7. de-de	47	0.31%
8. en-au	36	0.24%
9. en	20	0.13%
10. en-ca	18	0.12%

Audience Overview

All Users
100.00% Sessions

Aug 1, 2019 - Aug 31, 2019

Overview



Sessions
1,818,423

Users
244,799

Pageviews
2,605,653

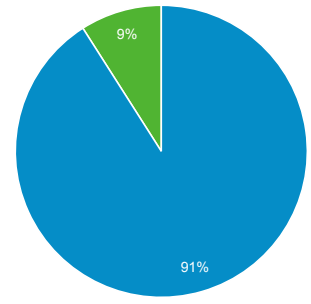
Pages / Session
1.43

Avg. Session Duration
00:01:26

Bounce Rate
88.73%

% New Sessions
9.02%

■ Returning Visitor ■ New Visitor



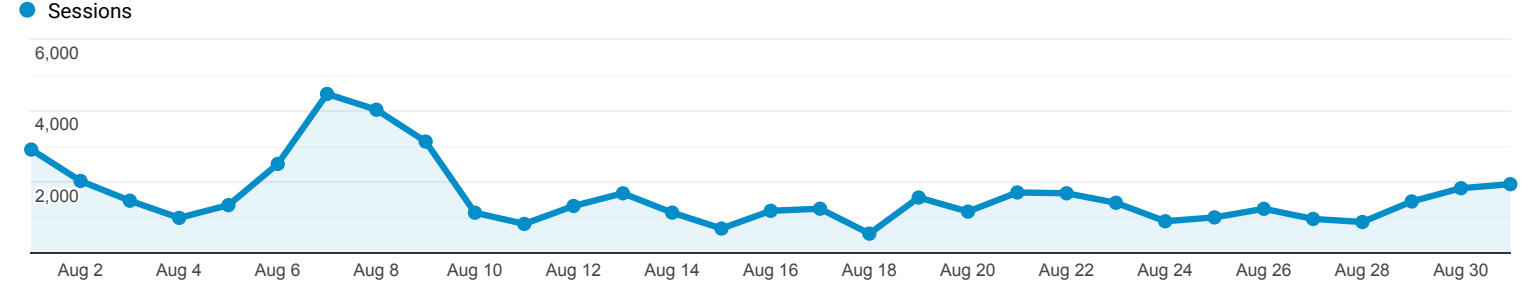
Language	Sessions	% Sessions
1. en-us	533,441	29.34%
2. el-gr	495,329	27.24%
3. en-gb	362,568	19.94%
4. el	240,820	13.24%
5. el-cy	120,427	6.62%
6. en-cy	31,444	1.73%
7. en	9,443	0.52%
8. en-au	2,899	0.16%
9. de-de	2,618	0.14%
10. ru-ru	2,394	0.13%

Audience Overview

Aug 1, 2019 - Aug 31, 2019

All Users
100.00% Sessions

Overview



Sessions
50,417

Users
27,913

Pageviews
174,046

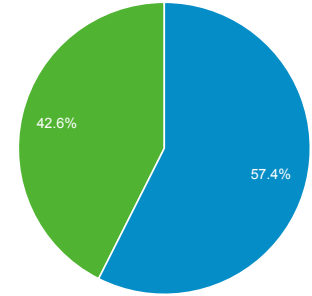
Pages / Session
3.45

Avg. Session Duration
00:06:47

Bounce Rate
69.62%

% New Sessions
42.48%

Returning Visitor (Blue) New Visitor (Green)



Language	Sessions	% Sessions
1. en-gb	24,196	47.99%
2. en-us	18,233	36.16%
3. el-gr	830	1.65%
4. en-cy	645	1.28%
5. en-au	597	1.18%
6. tr-tr	556	1.10%
7. ru-ru	523	1.04%
8. el-cy	298	0.59%
9. en-ph	260	0.52%
10. de-de	254	0.50%