

11 εκατομμύρια εμφανίσεις και 560.427 διαφορετικοί χρήστες τον Αύγουστο

Το AdStore, το πρώτο ολοκληρωμένο σύστημα διανομής ψηφιακής διαφήμισης στην Κύπρο, κατέγραψε για τον μήνα Αύγουστο 11.367.651 εμφανίσεις με 560.427 διαφορετικούς επισκέπτες. Η στρατηγική δημιουργίας ποιοτικού περιεχομένου του Ομίλου SPPMEDIA απέδωσε καρπούς και τον μήνα Αύγουστο, με την εφαρμογή της Καθημερινής Κύπρου να έχει καταγράψει παραμονή χρήστη ανά επίσκεψη που ξεπερνάει τα 13 λεπτά, επιβεβαιώνοντας την επιρροή του Brand στην καθημερινή ειδησιογραφία. Η ιστοσελίδα της Καθημερινής κατέγραψε συνολικά 5.309.603 εμφανίσεις και αύξηση στους μοναδικούς επισκέπτες κατά 3,61%.

Επιπλέον, η ιστοσελίδα του Ομίλου, 24sports & news, με τον νέο δυναμικό σχεδιασμό της, είχε συνολικές εμφανίσεις 5.378.971, bounce rate 43,17%, διαβάστηκαν 3,76 σελίδες ανά επίσκεψη, με διάρκεια επίσκεψης τα 6:10 λεπτά, και η πρώτη αθλητική εφαρμογή στην Κύπρο, 24sports & news είχε συνολικές εμφανίσεις 975.141, με αύξηση 48,76% στις εμφανίσεις σε σύγκριση με τον προηγούμενο μήνα, στοιχεία που αποδεικνύουν πως οι επισκέπτες της εκτιμούν τη σοβαρή και έγκυρη προσέγγιση της κυπριακής και διεθνούς αθλητικής ειδησιογραφίας.

Τέλος, το σύστημα AdStore διένειμε για τον μήνα Αύγουστο 44.485.739 εμφανίσεις διαφημίσεων.

Το AdStore δημιουργήθηκε από κύπριους προγραμματιστές ως το πρώτο σύστημα διανομής programmatic διαφήμισης συνδυάζοντας πρόσβαση σε πολλούς διαφορετικούς ιστότοπους και εφαρμογές κινητών. Οι διαφημιζόμενοι μπορούν να προγραμματίσουν τις διαφημίσεις τους σε πολλές πλατφόρμες και με διαφορετικά εργαλεία, display ads, video ads ή/και native content ads, με βάση το φύλο του target group, την ώρα εμφάνισης αλλά και τον καθημερινό προϋπολογισμό της εκστρατείας. Σήμερα το σύστημα διανέμει ψηφιακή διαφήμιση σε 9 ιστοσελίδες και 18 εφαρμογές κινητών.

Για περισσότερες πληροφορίες παρακαλώ επικοινωνήστε με τη Νατάσα Ερωτοκρίτου, Adstore Chief Product Officer, email: erotokritoun@kathimerini.com.cy, τηλ.: 22472586.

ADSTORE ANALYTICS AUGUST 2017

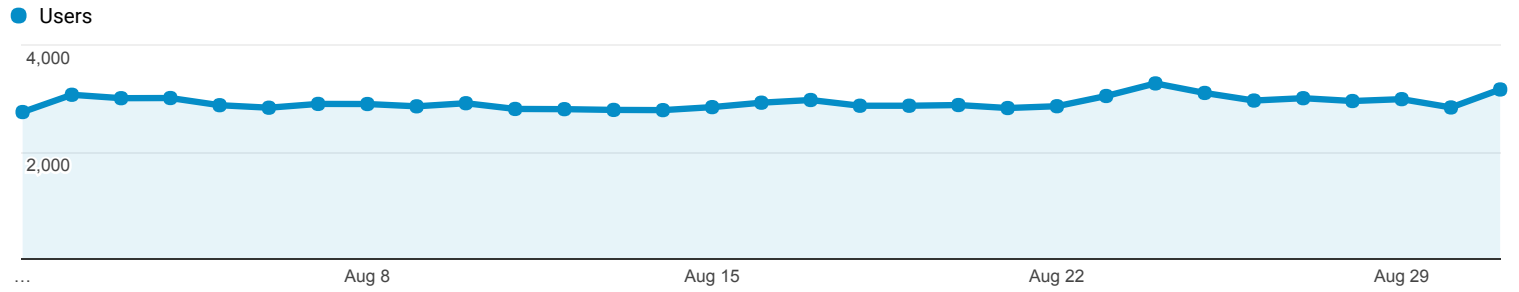
ADSTORE ANALYTICS AUGUST 2017			
Adstore Total:	PAGEVIEWS	SESSIONS	USERS
	11,367,651	3,982,199	560,427
BRAND	PAGEVIEWS	SESSIONS	USERS
kathimerini	5,309,603	1,816,771	106,205
24sports & news	5,378,971	1,772,028	294,680
Eltopia	345,547	222,748	72,583
must	294,257	154,661	74,530
athena recipes	39,273	15,991	12,429

Users Overview

All Users
100.00% Sessions

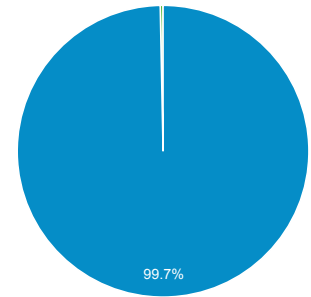
Aug 1, 2017 - Aug 31, 2017

Overview



<p>Users</p> <p>5,507</p>	<p>Sessions</p> <p>431,436</p>	<p>Screen Views</p> <p>975,141</p>
<p>Screens / Session</p> <p>2.26</p>	<p>Avg. Session Duration</p> <p>00:05:03</p>	<p>% New Sessions</p> <p>0.31%</p>

Returning Users New Users



Language	Sessions	% Sessions
1. el-gr	199,679	46.28%
2. en-gb	112,178	26.00%
3. en-us	40,181	9.31%
4. en-cy	37,422	8.67%
5. el-cy	34,240	7.94%
6. en-gr	1,424	0.33%
7. en-au	1,315	0.30%
8. en	1,037	0.24%
9. el-gb	686	0.16%
10. de-de	570	0.13%

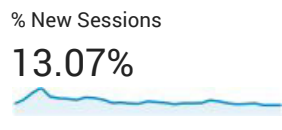
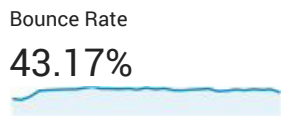
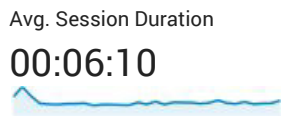
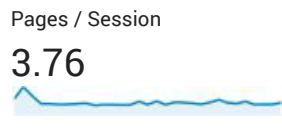
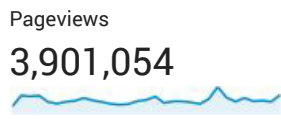
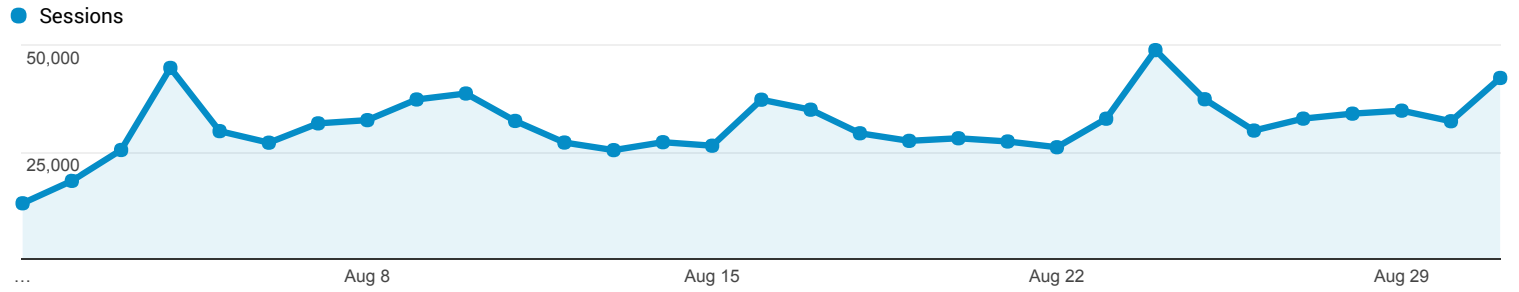


Audience Overview

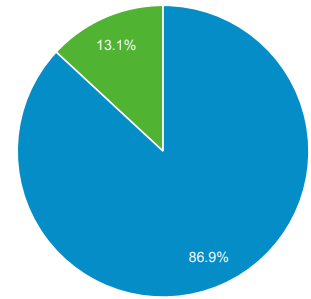
All Users
100.00% Sessions

Aug 1, 2017 - Aug 31, 2017

Overview




■ Returning Visitor ■ New Visitor



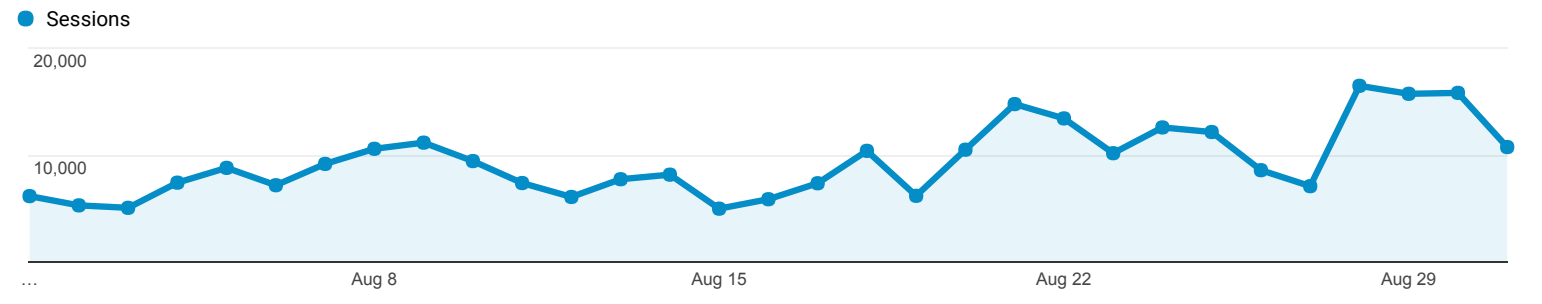
Language	Sessions	% Sessions
1. en-us	361,180	37.15%
2. el	221,045	22.74%
3. en-gb	205,621	21.15%
4. el-gr	113,276	11.65%
5. el-cy	59,144	6.08%
6. en-cy	1,452	0.15%
7. el-gb	1,201	0.12%
8. en	1,050	0.11%
9. en-au	807	0.08%
10. de	612	0.06%

Audience Overview

 **All Users**
 100.00% Sessions

Aug 1, 2017 - Aug 31, 2017

Overview



Sessions
292,104




Users
111,377




Pageviews
502,776




Pages / Session
1.72




Avg. Session Duration
00:01:28



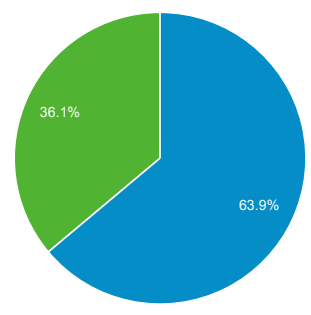
Bounce Rate
73.30%



% New Sessions
36.09%



■ Returning Visitor ■ New Visitor



Language	Sessions	% Sessions
1. en-us	93,286	31.94%
2. el-gr	72,484	24.81%
3. en-gb	54,743	18.74%
4. el	47,474	16.25%
5. el-cy	19,187	6.57%
6. el-gb	647	0.22%
7. en-cy	607	0.21%
8. en-gr	517	0.18%
9. en-au	412	0.14%
10. en	366	0.13%

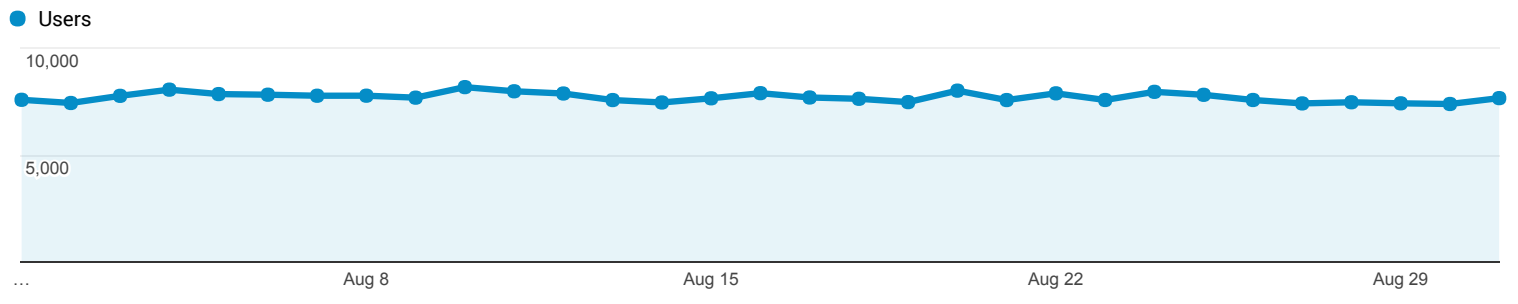


Users Overview

All Users
100.00% Sessions

Aug 1, 2017 - Aug 31, 2017

Overview



Users
13,076

Sessions
1,488,276

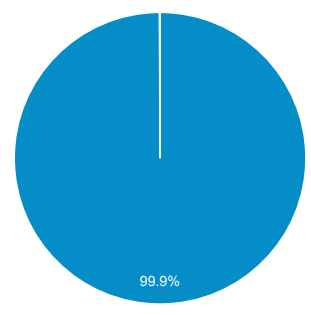
Screen Views
4,121,694

Screens / Session
2.77

Avg. Session Duration
00:13:09


% New Sessions
0.07%

Returning Users New Users



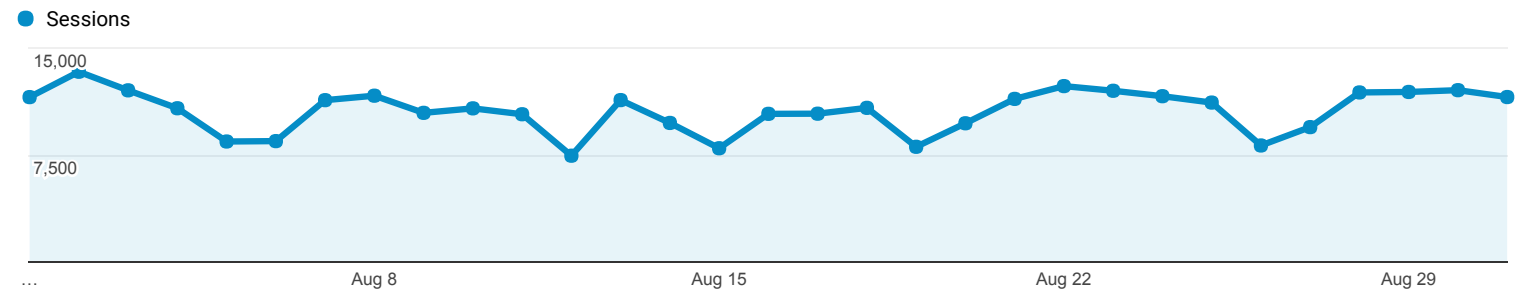
Language	Sessions	% Sessions
1. el-gr	602,852	40.51%
2. en-gb	523,163	35.15%
3. en-us	147,191	9.89%
4. en-cy	86,206	5.79%
5. el-cy	69,832	4.69%
6. en	13,974	0.94%
7. el	7,286	0.49%
8. en-gr	5,702	0.38%
9. en-au	5,601	0.38%
10. de-de	2,464	0.17%

Audience Overview

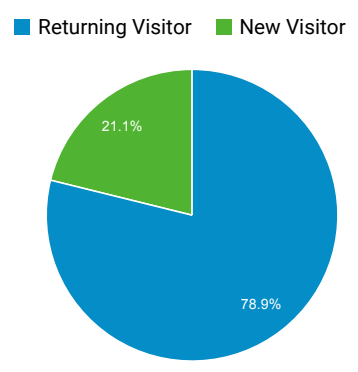
 **All Users**
 100.00% Sessions

Aug 1, 2017 - Aug 31, 2017

Overview



Sessions 328,495	Users 93,129	Pageviews 1,187,909
Pages / Session 3.62	Avg. Session Duration 00:05:58	Bounce Rate 47.59%
% New Sessions 21.12%		



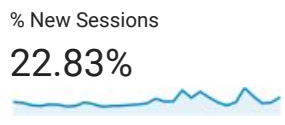
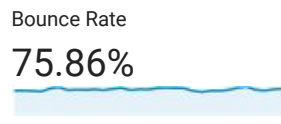
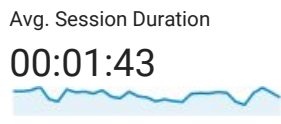
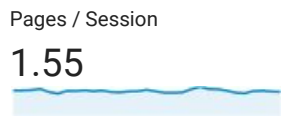
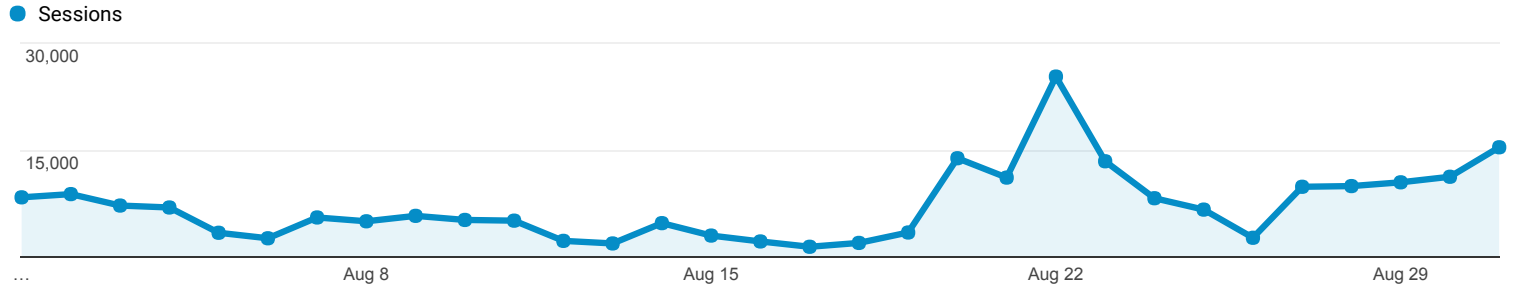
Language	Sessions	% Sessions
1. en-us	142,051	43.24%
2. en-gb	80,014	24.36%
3. el	52,913	16.11%
4. el-gr	35,727	10.88%
5. el-cy	10,438	3.18%
6. de	1,025	0.31%
7. en-au	875	0.27%
8. en	564	0.17%
9. c	510	0.16%
10. it	309	0.09%

Audience Overview

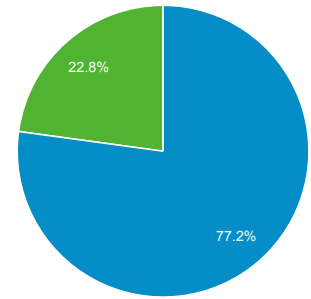
All Users
100.00% Sessions

Aug 1, 2017 - Aug 31, 2017

Overview



Returning Visitor New Visitor



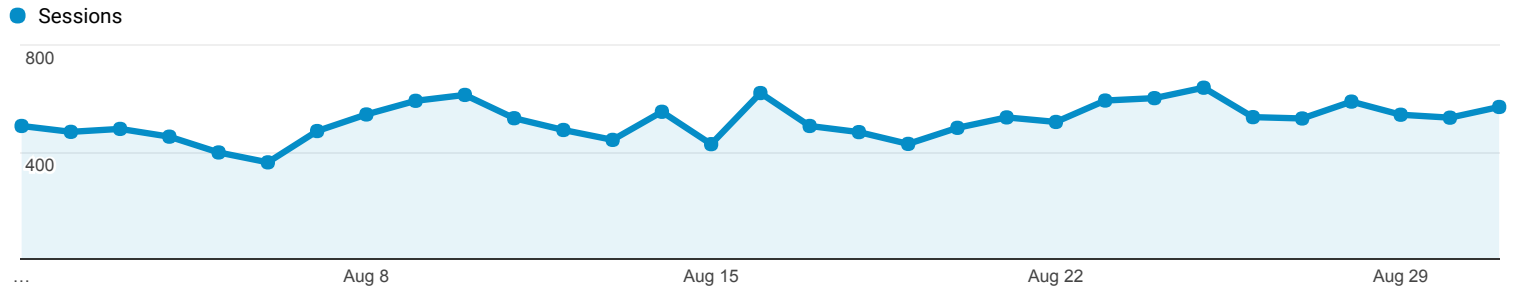
Language	Sessions	% Sessions
1. el-gr	77,286	34.70%
2. en-us	61,256	27.50%
3. en-gb	46,067	20.68%
4. el-cy	21,243	9.54%
5. el	12,011	5.39%
6. en-cy	856	0.38%
7. el-gb	783	0.35%
8. en-gr	749	0.34%
9. en-au	663	0.30%
10. en-ca	271	0.12%

Audience Overview

All Users
100.00% Sessions

Aug 1, 2017 - Aug 31, 2017

Overview



Sessions
15,991

Users
12,429

Pageviews
39,273

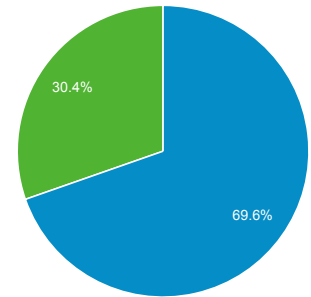
Pages / Session
2.46

Avg. Session Duration
00:01:18

Bounce Rate
76.85%

% New Sessions
69.61%

■ New Visitor ■ Returning Visitor



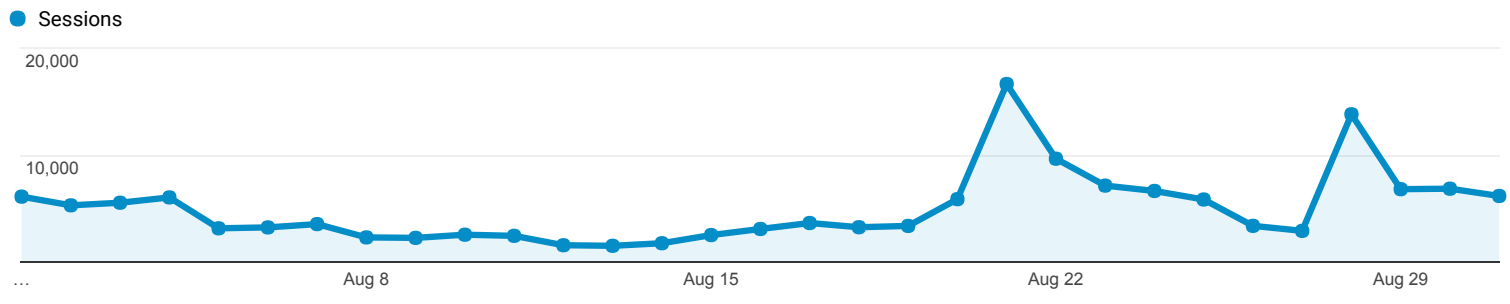
Language	Sessions	% Sessions
1. el-gr	5,742	35.91%
2. el	5,143	32.16%
3. en-us	3,172	19.84%
4. en-gb	1,278	7.99%
5. el-cy	402	2.51%
6. de-de	46	0.29%
7. de	25	0.16%
8. en-au	21	0.13%
9. en	20	0.13%
10. bg	12	0.08%

Audience Overview

All Users
 100.00% Sessions

Aug 1, 2017 - Aug 31, 2017

Overview



Sessions
154,661

Users
74,530

Pageviews
294,257

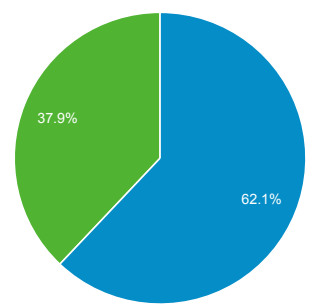
Pages / Session
1.90

Avg. Session Duration
00:02:01

Bounce Rate
77.05%

% New Sessions
37.93%

■ Returning Visitor ■ New Visitor



Language	Sessions	% Sessions
1. en-us	52,077	33.67%
2. el-gr	39,677	25.65%
3. en-gb	26,550	17.17%
4. el	19,403	12.55%
5. el-cy	12,633	8.17%
6. en-cy	1,346	0.87%
7. el-gb	393	0.25%
8. en-gr	359	0.23%
9. de-de	338	0.22%
10. en-au	224	0.14%