

14 εκατομμύρια εμφανίσεις και 891,846 χρήστες το Απρίλιο Αύξηση 5,47% στις συνολικές εμφανίσεις είχε η Καθημερινή

Το AdStore, το πρώτο ολοκληρωμένο σύστημα διανομής ψηφιακής διαφήμισης στην Κύπρο, κατέγραψε για τον μήνα Απρίλιο 14,347,296 εμφανίσεις με 891,846 διαφορετικούς επισκέπτες. Η στρατηγική δημιουργία ποιοτικού περιεχομένου του Ομίλου SPPMEDIA απέδωσε καρπούς και τον Απρίλιο, με την εφαρμογή της Καθημερινής Κύπρου να έχει καταγράψει 3,085,988 εμφανίσεις, επιβεβαιώνοντας την επιρροή του Brand στην καθημερινή ειδησιογραφία. Η ιστοσελίδα της Καθημερινής κατέγραψε συνολικές εμφανίσεις 2,950,609, με αύξηση 12,8% σε σύγκριση με τον προηγούμενο μήνα διαβάστηκαν 4.05 σελίδες ανά επίσκεψη, με διάρκεια επίσκεψης τα 07:55 λεπτά.

Επιπλέον, η ιστοσελίδα του Ομίλου, 24sports & news, είχε συνολικές εμφανίσεις 4,585,985, διαβάστηκαν 3.69 σελίδες ανά επίσκεψη, με διάρκεια επίσκεψης τα 6:09 λεπτά.

Η πρώτη αθλητική εφαρμογή στην Κύπρο, 24sports & news είχε συνολικές εμφανίσεις 1,093,667 και διάρκεια επίσκεψης τα 6:22 λεπτά, στοιχεία που αποδεικνύουν πως οι επισκέπτες της εκτιμούν τη σοβαρή και έγκυρη προσέγγιση της κυπριακής και διεθνούς αθλητικής ειδησιογραφίας.

Το WiZ Guide, ο πρωτοποριακός οδηγός πόλης και δικτύωσης με φίλους, κατέγραψε για τον μήνα Απρίλιο 2,116,401 εμφανίσεις.

Τέλος, το σύστημα AdStore διένειμε για τον μήνα Απρίλιο 77,495,559 εμφανίσεις διαφημίσεων.

Για περισσότερες πληροφορίες παρακαλώ επικοινωνήστε με τη Νατάσα Ερωτοκρίτου, Adstore Chief Product Officer, email: erotokritoun@sppmedia.com, τηλ.: 22472586.

ADSTORE ANALYTICS APRIL 2019					
Adstore Total:	PAGEVIEWS	SESSIONS	USERS		
	14,347,296	5,163,488	891,846		
BRAND	PAGEVIEWS	SESSIONS	USERS	AVG. SESSION DURATION*	PAGES/SESSION*
kathimerini	6,036,597	1,833,031	309,474	00:07:55	4.05
24sports & news	5,679,652	1,740,163	290,409	00:06:09	3.69
must & athena recipes	514,646	195,027	105,169	00:04:02	2.63
WiZ Guide**	2,116,401	1,395,267	186,794	00:01:40	1.52
* Για τις ιστοσελίδες					
** Εμφανίσεις Περιεχομένου					



24SPORTS



24NEWS

must



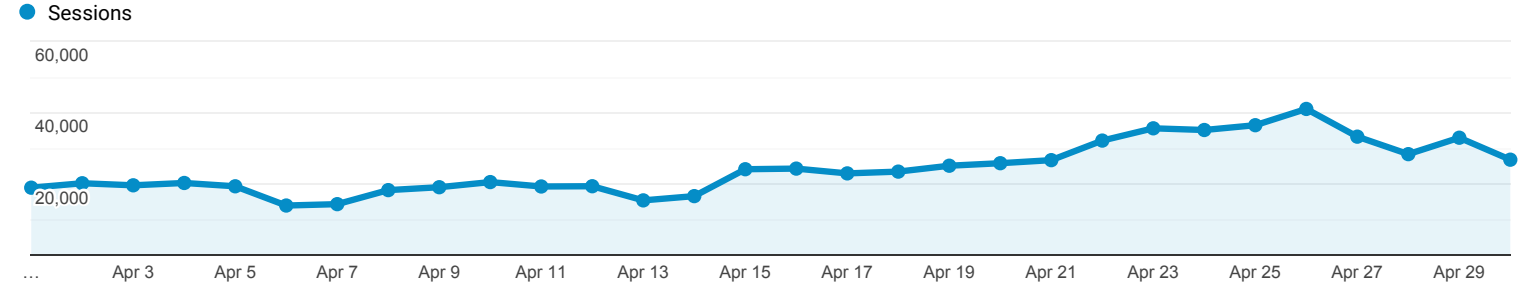
γαστρονόμος

Audience Overview

All Users
100.00% Sessions

Apr 1, 2019 - Apr 30, 2019

Overview



Sessions
728,996

Users
298,978

Pageviews
2,950,609

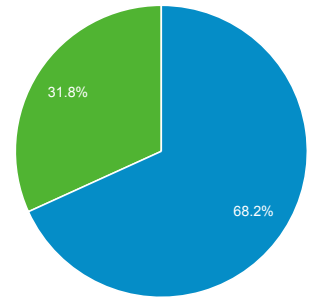
Pages / Session
4.05

Avg. Session Duration
00:07:55

Bounce Rate
54.39%

% New Sessions
31.72%

■ Returning Visitor ■ New Visitor



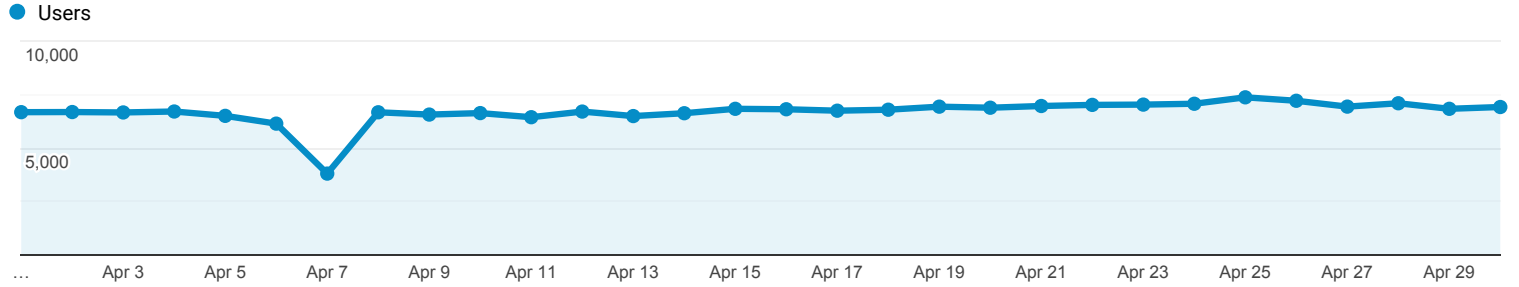
Language	Sessions	% Sessions
1. en-us	283,340	38.87%
2. en-gb	166,352	22.82%
3. el-gr	150,361	20.63%
4. el-cy	45,395	6.23%
5. el	45,169	6.20%
6. en-cy	10,120	1.39%
7. en-au	3,133	0.43%
8. en-ph	2,806	0.38%
9. en	2,284	0.31%
10. ru-ru	1,959	0.27%

Users Overview

Apr 1, 2019 - Apr 30, 2019

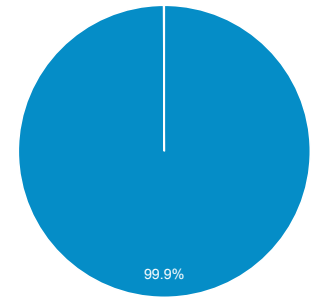
All Users
100.00% Sessions

Overview



Users 10,496	Sessions 1,104,035	Screen Views 3,085,988
Screens / Session 2.80	Avg. Session Duration 00:04:48	% New Sessions 0.08%

Returning Users New Users



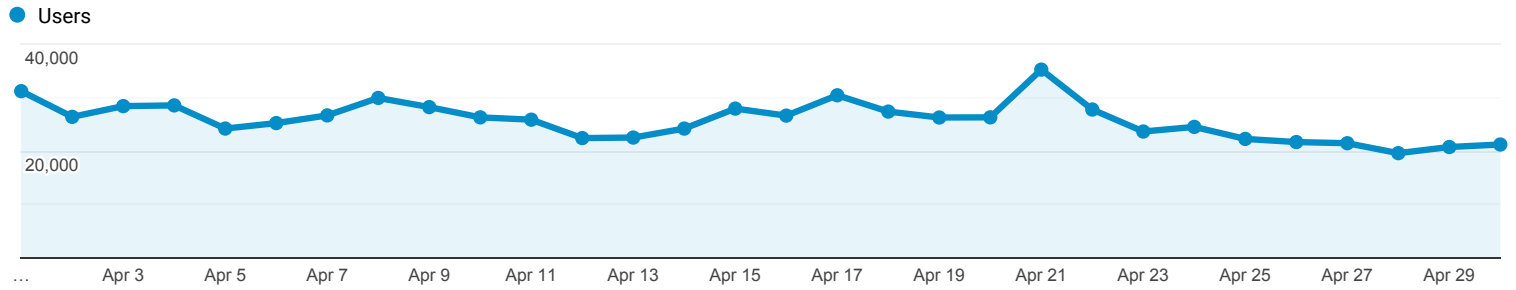
Language	Sessions	% Sessions
1. el-gr	383,897	34.77%
2. en-gb	356,082	32.25%
3. en-cy	145,622	13.19%
4. el-cy	94,921	8.60%
5. en-us	85,120	7.71%
6. en-gr	6,078	0.55%
7. en	4,067	0.37%
8. de-de	3,221	0.29%
9. en-au	2,697	0.24%
10. el	2,040	0.18%

Audience Overview

Apr 1, 2019 - Apr 30, 2019

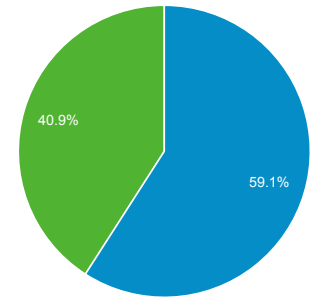
All Users
100.00% Users

Overview



Users 284,865	New Users 187,048	Sessions 1,242,826
Number of Sessions per User 4.36	Pageviews 4,585,985	Pages / Session 3.69
Avg. Session Duration 00:06:09	Bounce Rate 52.28%	

■ New Visitor ■ Returning Visitor



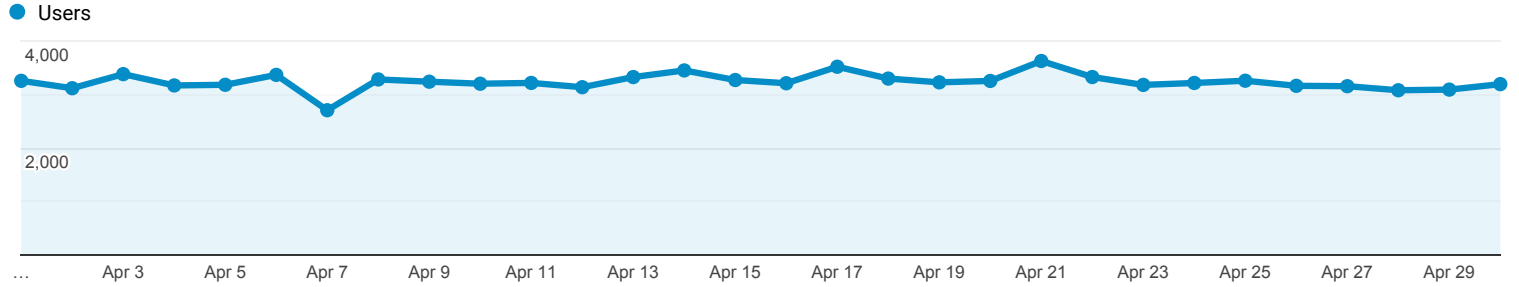
Language	Users	% Users
1. en-us	109,189	37.44%
2. el-gr	79,203	27.16%
3. en-gb	36,930	12.66%
4. el	29,293	10.04%
5. el-cy	28,132	9.65%
6. en-cy	3,263	1.12%
7. en	714	0.24%
8. el-gb	649	0.22%
9. de-de	525	0.18%
10. en-au	430	0.15%

Users Overview

All Users
100.00% Sessions

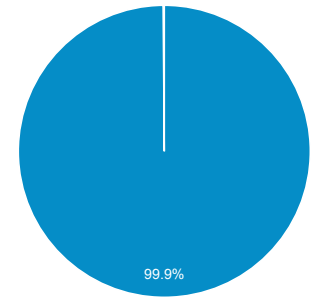
Apr 1, 2019 - Apr 30, 2019

Overview



Users 5,544	Sessions 497,337	Screen Views 1,093,667
Screens / Session 2.20	Avg. Session Duration 00:06:22	% New Sessions 0.13%

Returning Users (Blue) | New Users (Green)



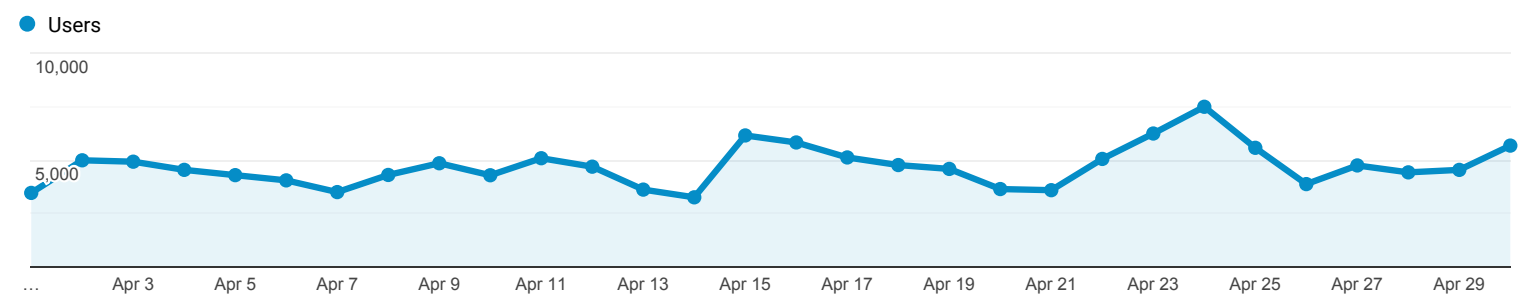
Language	Sessions	% Sessions
1. el-gr	238,188	47.89%
2. en-gb	108,147	21.75%
3. el-cy	59,691	12.00%
4. en-cy	48,055	9.66%
5. en-us	33,349	6.71%
6. en-gr	1,705	0.34%
7. de-de	1,124	0.23%
8. en	1,092	0.22%
9. en-ca	826	0.17%
10. en-au	580	0.12%

Audience Overview

All Users
100.00% Users

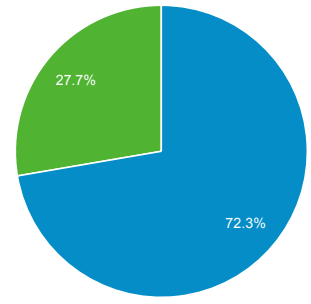
Apr 1, 2019 - Apr 30, 2019

Overview



Users 85,756	New Users 67,582	Sessions 168,058
Number of Sessions per User 1.96	Pageviews 441,734	Pages / Session 2.63
Avg. Session Duration 00:04:02	Bounce Rate 67.71%	

■ New Visitor ■ Returning Visitor



Language	Users	% Users
1. en-us	29,568	34.13%
2. el-gr	27,414	31.64%
3. en-gb	10,107	11.67%
4. el	9,280	10.71%
5. el-cy	7,950	9.18%
6. en-cy	800	0.92%
7. de-de	214	0.25%
8. en	161	0.19%
9. en-au	127	0.15%
10. el-gb	120	0.14%

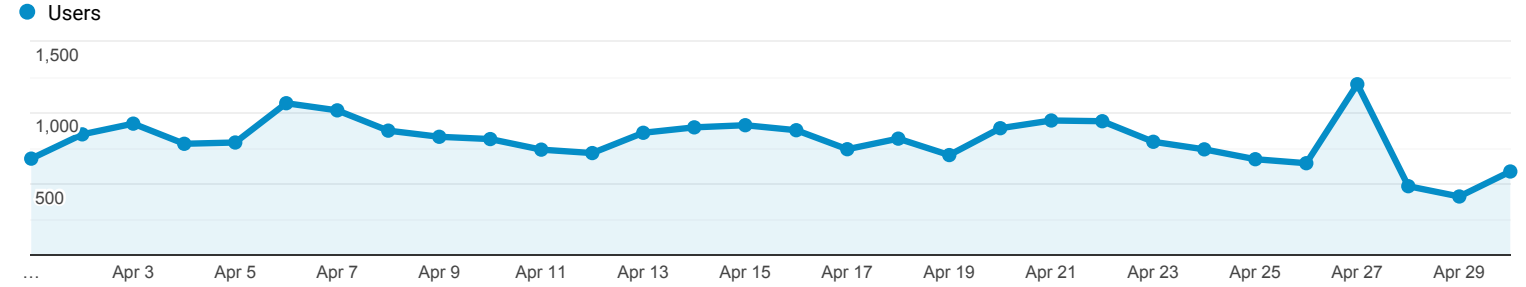


Audience Overview

All Users
100.00% Users

Apr 1, 2019 - Apr 30, 2019

Overview



Users
19,413

New Users
16,058

Sessions
26,969

Number of Sessions per User
1.39

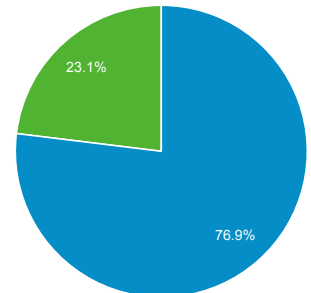
Pageviews
72,912

Pages / Session
2.70

Avg. Session Duration
00:01:40

Bounce Rate
70.44%

■ New Visitor ■ Returning Visitor



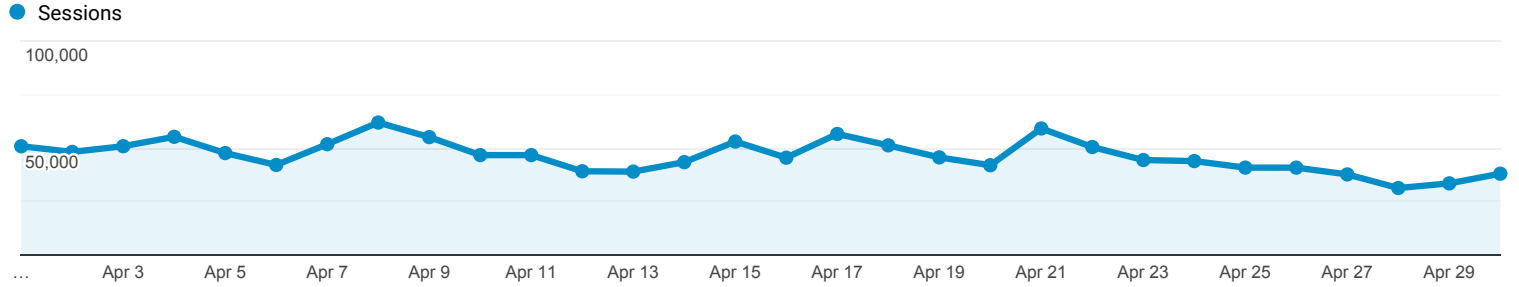
Language	Users	% Users
1. el-gr	7,795	40.09%
2. el	4,971	25.57%
3. en-us	3,789	19.49%
4. en-gb	1,611	8.29%
5. el-cy	860	4.42%
6. en-cy	79	0.41%
7. de-de	65	0.33%
8. en-au	45	0.23%
9. en-ca	29	0.15%
10. en	25	0.13%

Audience Overview

All Users
100.00% Sessions

Apr 1, 2019 - Apr 30, 2019

Overview



Sessions
1,395,267

Users
186,794

Pageviews
2,116,401

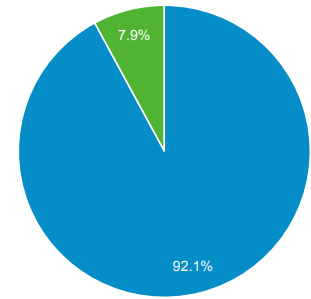
Pages / Session
1.52

Avg. Session Duration
00:01:40

Bounce Rate
88.05%

% New Sessions
7.91%

■ Returning Visitor ■ New Visitor



Language	Sessions	% Sessions
1. en-us	449,855	32.24%
2. el-gr	401,891	28.80%
3. en-gb	267,702	19.19%
4. el	139,109	9.97%
5. el-cy	88,712	6.36%
6. en-cy	24,082	1.73%
7. en	6,769	0.49%
8. el-gb	2,331	0.17%
9. en-au	2,279	0.16%
10. ru-ru	2,275	0.16%