

adstore.

Online advertising distribution hub with real time analytics

Αύξηση 51,3% στις συνολικές εμφανίσεις είχε το 24sports & news app 12,5 εκατομμύρια εμφανίσεις και 466.633 διαφορετικοί χρήστες τον Μάρτιο

Το AdStore, το πρώτο ολοκληρωμένο σύστημα διανομής ψηφιακής διαφήμισης στην Κύπρο, κατέγραψε για τον μήνα Μάρτιο 12,542,429 εμφανίσεις με 466.633 διαφορετικούς επισκέπτες. Η στρατηγική δημιουργίας ποιοτικού περιεχομένου του Ομίλου SPPMEDIA απέδωσε καρπούς και τον μήνα Μάρτιο, με την εφαρμογή της Καθημερινής Κύπρου να έχει καταγράψει 3.396.834 εμφανίσεις με αύξηση 16,5% σε σύγκριση με τον προηγούμενο μήνα, επιβεβαιώνοντας την επιρροή του Brand στην καθημερινή ειδησιογραφία. Η ιστοσελίδα της Καθημερινής κατέγραψε συνολικά 2.580.691 εμφανίσεις και διαβάστηκαν 5.30 σελίδες ανά επίσκεψη, με διάρκεια επίσκεψης τα 11:05 λεπτά και bounce rate 46.98%.

Επιπλέον, η ιστοσελίδα του Ομίλου, 24sports & news, με τον νέο δυναμικό σχεδιασμό της, είχε συνολικές εμφανίσεις 4.948.019, διαβάστηκαν 4.43 σελίδες ανά επίσκεψη, με διάρκεια επίσκεψης τα 7:47 λεπτά με bounce rate 48.45%. Μετά τη σημαντική αναβάθμιση λογισμικού και εμπειρίας, η πρώτη αθλητική εφαρμογή στην Κύπρο, 24sports & news είχε συνολικές εμφανίσεις 1.156.276, με αύξηση 51,3% σε σύγκριση με τον προηγούμενο μήνα, στοιχεία που αποδεικνύουν πως οι επισκέπτες της εκτιμούν τη σοβαρή και έγκυρη προσέγγιση της κυπριακής και διεθνούς αθλητικής ειδησιογραφίας.

Τέλος, το σύστημα AdStore διένειμε για τον μήνα Μάρτιο 68.775.048 εμφανίσεις διαφημίσεων.

Για περισσότερες πληροφορίες παρακαλώ επικοινωνήστε με τη Νατάσα Ερωτοκρίτου, Adstore Chief Product Officer, email: erotokritoun@kathimerini.com.cy, τηλ.: 22472586.

ADSTORE ANALYTICS MARCH 2018

Adstore Total:	PAGEVIEWS	SESSIONS	USERS
	12,542,429	3,752,441	466,633

BRAND	PAGEVIEWS	SESSIONS	USERS	AVG. SESSION DURATION*	PAGES/SESSION*
kathimerini	5,977,525	1,889,734	153,516	00:11:05	5.30
24sports & news	6,104,295	1,707,319	239,505	00:07:47	4.43
must	405,942	133,324	56,520	00:04:42	3.04
athena recipes	54,667	22,064	17,092	00:01:20	2.48

* Για τις ιστοσελίδες



24SPORTS



24NEWS

must



γαστρονόμος



www.ad-store.net

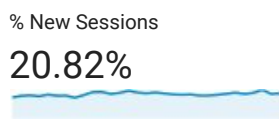
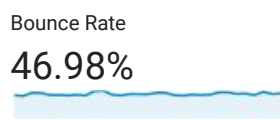
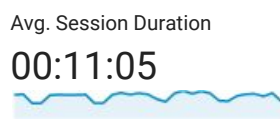
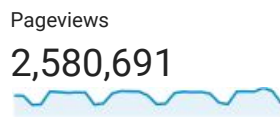
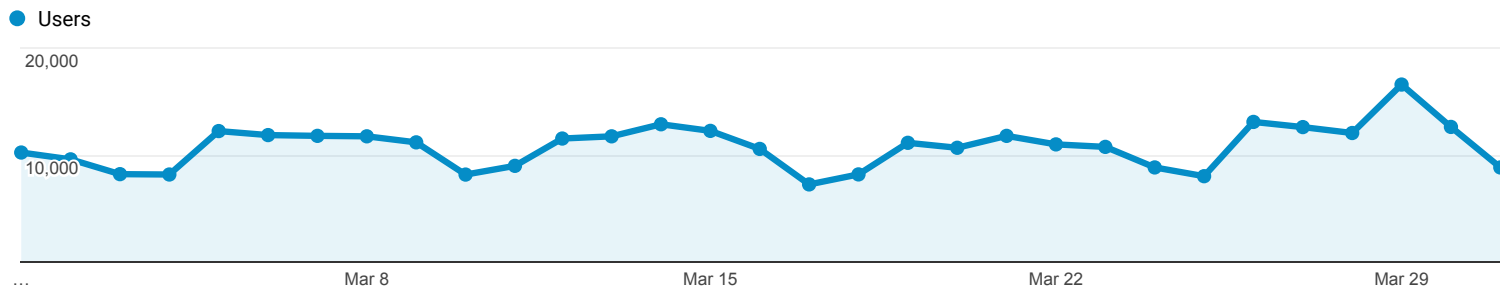


Audience Overview

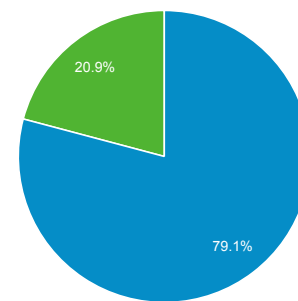
All Users
100.00% Sessions

Mar 1, 2018 - Mar 31, 2018

Overview



■ Returning Visitor ■ New Visitor



Language	Sessions	% Sessions
1. en-us	215,706	44.29%
2. en-gb	108,653	22.31%
3. el-gr	73,595	15.11%
4. el	57,032	11.71%
5. el-cy	19,313	3.97%
6. en-cy	2,076	0.43%
7. en-au	1,505	0.31%
8. en	1,114	0.23%
9. de	716	0.15%
10. de-de	694	0.14%



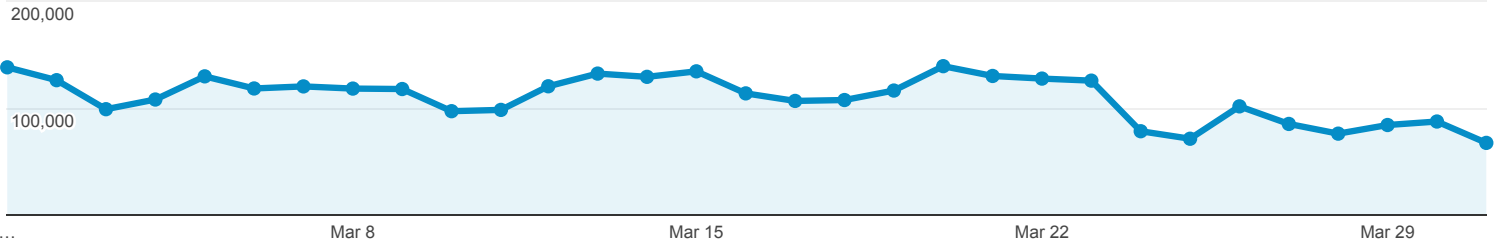
Users Overview

All Users
100.00% Sessions

Mar 1, 2018 - Mar 31, 2018

Overview

Screen Views



Users

10,639

Sessions

1,402,720

Screen Views

3,396,834

Screens / Session

2.42

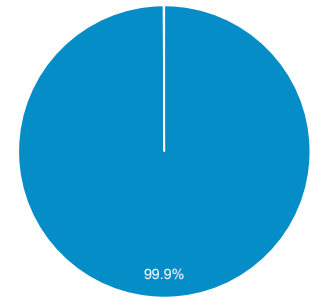
Avg. Session Duration

00:09:49

% New Sessions

0.10%

Returning Users (Blue) | New Users (Green)



Language	Sessions	% Sessions
1. el-gr	446,637	31.84%
2. en-gb	423,691	30.20%
3. en-cy	227,518	16.22%
4. el-cy	129,923	9.26%
5. en-us	111,996	7.98%
6. en-gr	11,424	0.81%
7. en	6,336	0.45%
8. de-de	4,174	0.30%
9. en-au	3,181	0.23%
10. el	3,145	0.22%

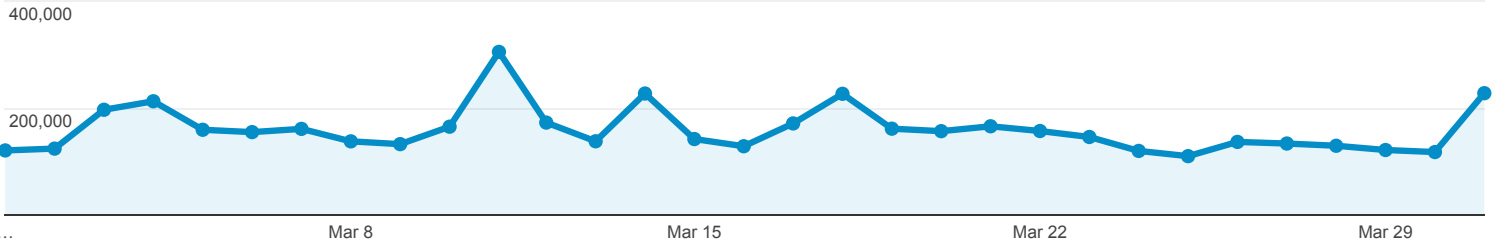
Audience Overview

All Users
100.00% Users

Mar 1, 2018 - Mar 31, 2018

Overview

Pageviews



Users

233,936

New Users

152,745

Sessions

1,117,839

Number of Sessions per User

4.78

Pageviews

4,948,019

Pages / Session

4.43

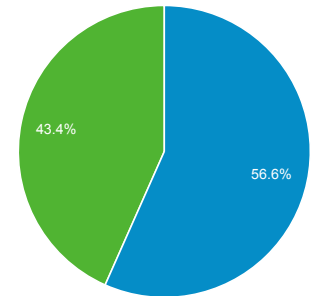
Avg. Session Duration

00:07:47

Bounce Rate

48.45%

New Visitor Returning Visitor



Language

Language	Users	% Users
1. en-us	93,255	38.76%
2. el-gr	55,611	23.12%
3. en-gb	36,180	15.04%
4. el	29,831	12.40%
5. el-cy	19,703	8.19%
6. en-cy	1,450	0.60%
7. el-gb	522	0.22%
8. en-au	484	0.20%
9. en	467	0.19%
10. de-de	287	0.12%



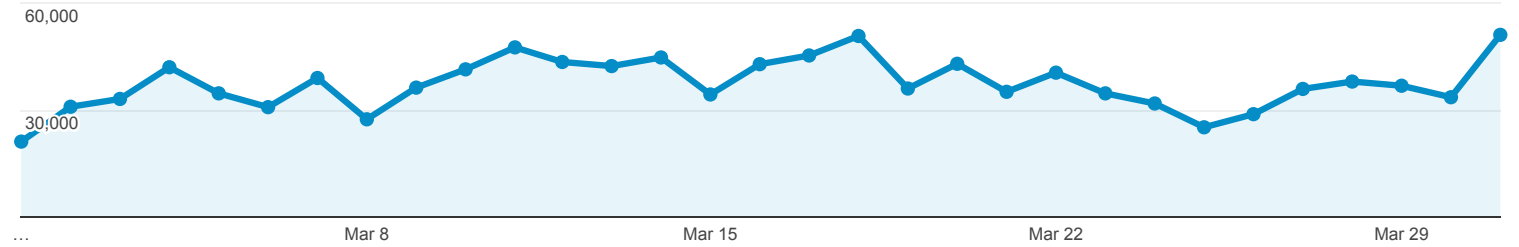
Users Overview

All Users
100.00% Sessions

Mar 1, 2018 - Mar 31, 2018

Overview

Screen Views



Users

5,569

Sessions

589,480

Screen Views

1,156,276

Screens / Session

1.96

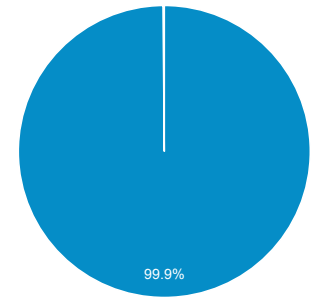
Avg. Session Duration

00:05:10

% New Sessions

0.15%

Returning Users New Users



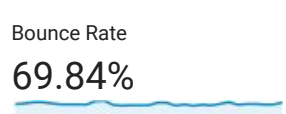
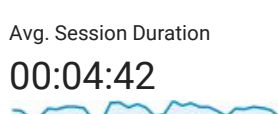

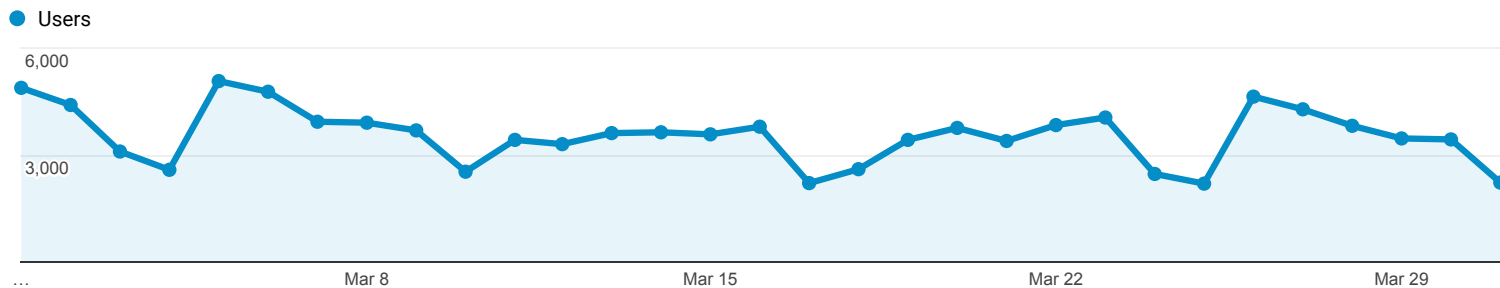
Language	Sessions	% Sessions
1. el-gr	287,252	48.73%
2. en-gb	151,228	25.65%
3. en-us	49,867	8.46%
4. en-cy	45,518	7.72%
5. el-cy	44,711	7.58%
6. en-gr	1,567	0.27%
7. en	1,557	0.26%
8. en-ca	1,132	0.19%
9. en-au	1,094	0.19%
10. de-de	904	0.15%

Audience Overview

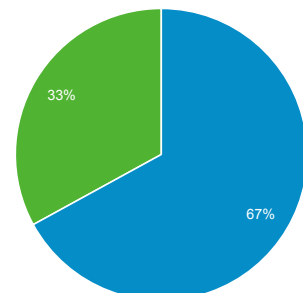
All Users
 100.00% Users

Mar 1, 2018 - Mar 31, 2018

Overview



■ New Visitor ■ Returning Visitor



Language	Users	% Users
1. en-us	19,877	34.73%
2. el-gr	14,602	25.51%
3. el	10,907	19.06%
4. en-gb	7,067	12.35%
5. el-cy	3,467	6.06%
6. en-cy	273	0.48%
7. el-gb	86	0.15%
8. en	86	0.15%
9. en-au	86	0.15%
10. de-de	79	0.14%

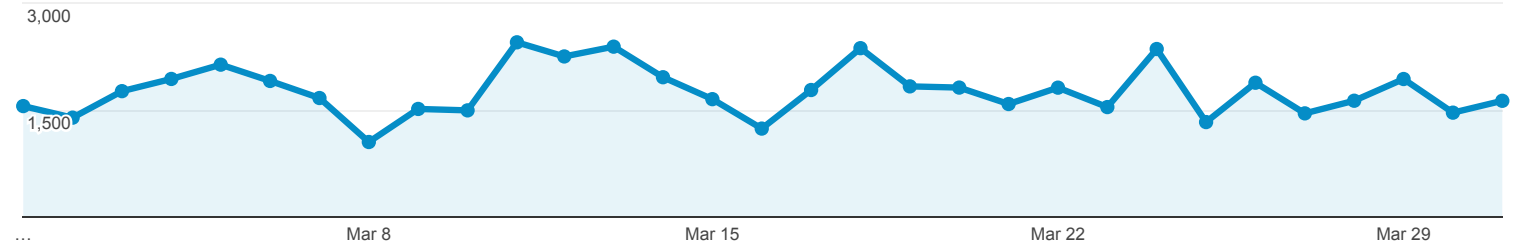
Audience Overview

All Users
100.00% Users

Mar 1, 2018 - Mar 31, 2018

Overview

Pageviews



Users

17,092

New Users

15,248

Sessions

22,064

Number of Sessions per User

1.29

Pageviews

54,667

Pages / Session

2.48

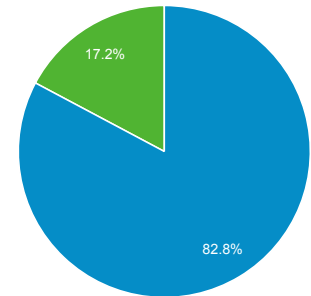
Avg. Session Duration

00:01:20

Bounce Rate

77.93%

New Visitor Returning Visitor



Language	Users	% Users
1. el	6,622	38.66%
2. el-gr	6,186	36.12%
3. en-us	2,564	14.97%
4. en-gb	1,060	6.19%
5. el-cy	432	2.52%
6. de-de	42	0.25%
7. en-au	33	0.19%
8. de	26	0.15%
9. en	22	0.13%
10. ru	15	0.09%